

Редакция от 2 янв 2021

Постановление Правительства РФ от 29.03.2019 № 363

## **Об утверждении государственной программы Российской Федерации "Доступная среда"**

Правительство Российской Федерации

постановляет:

1. Утвердить прилагаемую [государственную программу Российской Федерации "Доступная среда"](#).

2. Министерству труда и социальной защиты Российской Федерации:

разместить [государственную программу Российской Федерации](#), утвержденную настоящим постановлением, на своем официальном сайте, а также на портале государственных программ Российской Федерации в информационно-телекоммуникационной сети "Интернет" в 2-недельный срок со дня официального опубликования настоящего постановления;

принять меры по реализации мероприятий указанной [государственной программы Российской Федерации](#).

3. Признать утратившими силу:

[постановление Правительства Российской Федерации от 1 декабря 2015 г. № 1297 "Об утверждении государственной программы Российской Федерации "Доступная среда" на 2011-2020 годы"](#) (Собрание законодательства Российской Федерации, 2015, № 49, ст.6987);

[постановление Правительства Российской Федерации от 19 апреля 2016 г. № 328 "О внесении изменений в государственную программу Российской Федерации "Доступная среда" на 2011-2020 годы"](#) (Собрание законодательства Российской Федерации, 2016, № 18, ст.2625);

[пункт 331 изменений, которые вносятся в акты Правительства Российской Федерации в связи с упразднением Федеральной службы финансово-бюджетного надзора](#), утвержденных [постановлением Правительства Российской Федерации от 25 мая 2016 г. № 464 "О внесении изменений в некоторые акты Правительства Российской Федерации в связи с упразднением Федеральной службы финансово-бюджетного надзора"](#) (Собрание законодательства Российской Федерации, 2016, № 24, ст.3525);

[постановление Правительства Российской Федерации от 24 января 2017 г. № 68 "О внесении изменений в государственную программу Российской Федерации "Доступная среда" на 2011-2020 годы"](#) (Собрание законодательства Российской Федерации, 2017, № 5, ст.813);

[постановление Правительства Российской Федерации от 31 марта 2017 г. № 371 "О внесении изменений в государственную программу Российской Федерации](#)

["Доступная среда" на 2011-2020 годы"](#) (Собрание законодательства Российской Федерации, 2017, № 15, ст.2206);

[постановление Правительства Российской Федерации от 21 июля 2017 г. № 860 "О внесении изменений в государственную программу Российской Федерации "Доступная среда" на 2011-2020 годы"](#) (Собрание законодательства Российской Федерации, 2017, № 31, ст.4920);

[постановление Правительства Российской Федерации от 9 ноября 2017 г. № 1345 "О внесении изменений в государственную программу Российской Федерации "Доступная среда" на 2011-2020 годы"](#) (Собрание законодательства Российской Федерации, 2017, № 47, ст.6982);

[постановление Правительства Российской Федерации от 1 февраля 2018 г. № 96 "О внесении изменений в государственную программу Российской Федерации "Доступная среда" на 2011-2020 годы и признании утратившими силу отдельных положений некоторых актов Правительства Российской Федерации"](#) (Собрание законодательства Российской Федерации, 2018, № 7, ст.1033);

[постановление Правительства Российской Федерации от 30 марта 2018 г. № 352 "О внесении изменений в государственную программу Российской Федерации "Доступная среда" на 2011-2020 годы"](#) (Собрание законодательства Российской Федерации, 2018, № 15, ст.2123);

[постановление Правительства Российской Федерации от 1 сентября 2018 г. № 1053 "О внесении изменений в государственную программу Российской Федерации "Доступная среда" на 2011-2020 годы"](#) (Собрание законодательства Российской Федерации, 2018, № 37, ст.5756);

[постановление Правительства Российской Федерации от 3 ноября 2018 г. № 1316 "О внесении изменений в приложение № 4 к государственной программе Российской Федерации "Доступная среда" на 2011-2020 годы"](#) (Собрание законодательства Российской Федерации, 2018, № 46, ст.7058);

[пункт 66 изменений, которые вносятся в акты Правительства Российской Федерации, утвержденных постановлением Правительства Российской Федерации от 20 ноября 2018 г. № 1391 "О внесении изменений в некоторые акты Правительства Российской Федерации"](#) (Собрание законодательства Российской Федерации, 2018, № 49, ст.7600);

[постановление Правительства Российской Федерации от 27 декабря 2018 г. № 1696 "О внесении изменений в государственную программу Российской Федерации "Доступная среда" на 2011-2020 годы"](#) (Собрание законодательства Российской Федерации, 2018, № 53, ст.8722).

Председатель Правительства

Российской Федерации

Д.Медведев

УТВЕРЖДЕНА  
постановлением Правительства  
Российской Федерации  
от 29 марта 2019 года № 363

# Государственная программа Российской Федерации "Доступная среда"

## Паспорт государственной программы Российской Федерации "Доступная среда"

Ответственный исполнитель Программы	-	Министерство труда и социальной защиты Российской Федерации
		Министерство цифрового развития, связи и массовых коммуникаций Российской Федерации, Федеральное агентство по печати и массовым коммуникациям, Федеральное медико-биологическое агентство, Фонд социального страхования Российской Федерации, Министерство просвещения Российской Федерации, Министерство науки и высшего образования Российской Федерации,
Участники Программы	-	Министерство строительства и жилищно-коммунального хозяйства Российской Федерации, Министерство промышленности и торговли Российской Федерации, Министерство транспорта Российской Федерации, Министерство финансов Российской Федерации, Министерство спорта Российской Федерации, Министерство культуры Российской Федерации, Министерство сельского хозяйства Российской Федерации, Министерство здравоохранения Российской Федерации, Пенсионный фонд Российской Федерации, Федеральное агентство по техническому регулированию и метрологии, Федеральная служба государственной статистики
Подпрограммы Программы	-	<a href="#"><u>подпрограмма 1 "Обеспечение условий доступности приоритетных объектов и услуг в приоритетных сферах жизнедеятельности инвалидов и других маломобильных"</u></a>

групп населения";

подпрограмма 2 "Совершенствование системы комплексной реабилитации и абилитации инвалидов";

подпрограмма 3 "Совершенствование государственной системы медико-социальной экспертизы"

- Цель Программы - создание правовых, экономических и институциональных условий, способствующих интеграции инвалидов в общество и повышению уровня их жизни
- Задачи Программы - обеспечение равного доступа инвалидов к приоритетным объектам и услугам в приоритетных сферах жизнедеятельности инвалидов и других маломобильных групп населения;
- Задачи Программы - обеспечение равного доступа инвалидов к реабилитационным и абилитационным услугам, включая обеспечение равного доступа к профессиональному развитию и трудоустройству инвалидов;
- Задачи Программы - обеспечение объективности и прозрачности деятельности учреждений медико-социальной экспертизы
- Целевые индикаторы и показатели Программы - показатель 1 "Доля доступных для инвалидов и других маломобильных групп населения приоритетных объектов социальной, транспортной, инженерной инфраструктуры в общем количестве приоритетных объектов";
- Целевые индикаторы и показатели Программы - показатель 2 "Доля инвалидов, положительно оценивающих отношение населения к проблемам инвалидов, в общей численности опрошенных инвалидов";
- Целевые индикаторы и показатели Программы - показатель 3 "Доля субъектов Российской Федерации, сформировавших систему комплексной реабилитации и абилитации инвалидов, в том числе детей-инвалидов, соответствующую типовой программе субъекта Российской Федерации, в общем количестве субъектов Российской Федерации";
- Целевые индикаторы и показатели Программы - показатель 4 "Доля инвалидов, в отношении которых осуществлялись мероприятия по реабилитации и (или) абилитации, в общей численности инвалидов, имеющих такие рекомендации в индивидуальной программе реабилитации или абилитации (взрослые)";

показатель 5 "Доля инвалидов, в отношении которых осуществлялись мероприятия по реабилитации и (или) абилитации, в общей численности инвалидов, имеющих такие рекомендации в индивидуальной программе реабилитации или абилитации (дети)";

показатель 6 "Доля занятых инвалидов трудоспособного возраста в общей численности инвалидов трудоспособного возраста в Российской Федерации"

		2011-2025			годы, в том числе:	
		этап	-	годы	в	том
Этапы и сроки реализации Программы	I	этап	-	2011-2012	годы;	
	II	этап	-	2013-2015	годы;	
	III	этап	-	2016-2018	годы;	
	IV	этап	-	2019-2020	годы;	
	V этап - 2021-2025 годы					

общий объем бюджетных ассигнований федерального бюджета и бюджетов государственных внебюджетных фондов составляет 716411006,8 тыс. рублей,

		в том числе:			в том числе:	
		на	год	-	тыс.	рублей;
Объемы бюджетных ассигнований Программы	на	2011	год	-	33003378	тыс. рублей;
	на	2012	год	-	30025336,3	тыс. рублей;
	на	2013	год	-	33331917,2	тыс. рублей;
	на	2014	год	-	35589924,4	тыс. рублей;
	на	2015	год	-	41087160,8	тыс. рублей;
	на	2016	год	-	38553312,2	тыс. рублей;
	на	2017	год	-	47448769,1	тыс. рублей;
	на	2018	год	-	50794059,5	тыс. рублей;
	на	2019	год	-	53799240	тыс. рублей;
	на	2020	год	-	59340303,2	тыс. рублей;
	на	2021	год	-	60284199	тыс. рублей;

на 2022 год - 60993731,2 тыс. рублей;  
на 2023 год - 56933225,3 тыс. рублей;  
на 2024 год - 57613225,3 тыс. рублей;  
на 2025 год - 57613225,3 тыс. рублей;

из них:

объем бюджетных ассигнований федерального бюджета  
составляет 716411006,8 тыс. рублей,

в том числе:

на 2011 год - 33003378 тыс. рублей;  
на 2012 год - 30025336,3 тыс. рублей;  
на 2013 год - 33331917,2 тыс. рублей;  
на 2014 год - 35589924,4 тыс. рублей;  
на 2015 год - 41087160,8 тыс. рублей;  
на 2016 год - 38553312,2 тыс. рублей;  
на 2017 год - 47448769,1 тыс. рублей;  
на 2018 год - 50794059,5 тыс. рублей;  
на 2019 год - 53799240 тыс. рублей;  
на 2020 год - 59340303,2 тыс. рублей;  
на 2021 год - 60284199 тыс. рублей;  
на 2022 год - 60993731,2 тыс. рублей;  
на 2023 год - 56933225,3 тыс. рублей;  
на 2024 год - 57613225,3 тыс. рублей;  
на 2025 год - 57613225,3 тыс. рублей;

объем бюджетных ассигнований бюджетов  
государственных внебюджетных фондов за счет средств  
межбюджетных трансфертов из федерального бюджета  
составляет 305828785,1 тыс. рублей,

в том числе:

на	2014	год	-	8999525,8	тыс.	рублей;
на	2015	год	-	11082759,1	тыс.	рублей;
на	2016	год	-	15365896,3	тыс.	рублей;
на	2017	год	-	24125126,2	тыс.	рублей;
на	2018	год	-	26474603,6	тыс.	рублей;
на	2019	год	-	28826799,3	тыс.	рублей;
на	2020	год	-	33265063,4	тыс.	рублей;
на	2021	год	-	33298998,6	тыс.	рублей;
на	2022	год	-	33339614,9	тыс.	рублей;
на	2023	год	-	29896799,3	тыс.	рублей;
на	2024	год	-	30576799,3	тыс.	рублей;
	на 2025	год	-	30576799,3	тыс.	рублей

(Позиция в редакции, введенной в действие с 1 января 2020 года [постановлением Правительства Российской Федерации от 28 декабря 2019 года № 1932](#). - См. [предыдущую редакцию](#))

увеличение доли доступных для инвалидов и других маломобильных групп населения приоритетных объектов социальной, транспортной, инженерной инфраструктуры в общем количестве приоритетных объектов (до 70,7 процента к 2025 году);

увеличение доли инвалидов, положительно оценивающих отношение населения к проблемам инвалидов, в общей численности опрошенных инвалидов (до 64,9 процента к 2025 году);

Ожидаемые результаты реализации Программы -

увеличение доли субъектов Российской Федерации, сформировавших систему комплексной реабилитации и абилитации инвалидов, в том числе детей-инвалидов, соответствующую типовой программе субъекта Российской Федерации, в общем количестве субъектов Российской Федерации (до 100 процентов к 2024 году);

увеличение доли инвалидов, в отношении которых осуществлялись мероприятия по реабилитации и (или) абилитации, в общей численности инвалидов, имеющих такие рекомендации в индивидуальной программе реабилитации или абилитации (взрослые) (до 76,9

процента к 2025 году);

увеличение доли инвалидов, в отношении которых осуществлялись мероприятия по реабилитации и (или) абилитации, в общей численности инвалидов, имеющих такие рекомендации в индивидуальной программе реабилитации или абилитации (дети) (до 78,8 процента к 2025 году);

увеличение доли занятых инвалидов трудоспособного возраста в общей численности инвалидов трудоспособного возраста в Российской Федерации (до 51,7 процента к 2025 году)

(Позиция в редакции, введенной в действие с 1 января 2020 года [постановлением Правительства Российской Федерации от 28 декабря 2019 года № 1932](#). - См. [предыдущую редакцию](#))

## Паспорт подпрограммы 1 "Обеспечение условий доступности приоритетных объектов и услуг в приоритетных сферах жизнедеятельности инвалидов и других маломобильных групп населения"

Ответственный исполнитель подпрограммы

- Министерство труда и социальной защиты Российской Федерации

Федеральное агентство по техническому регулированию и метрологии,

Министерство цифрового развития, связи и массовых коммуникаций Российской Федерации,

Федеральное агентство по печати и массовым коммуникациям,

Участники подпрограммы

- Министерство культуры Российской Федерации,

Министерство строительства и жилищно-коммунального хозяйства Российской Федерации,

Министерство спорта Российской Федерации,

Министерство транспорта Российской Федерации,

Министерство науки и высшего образования Российской Федерации,

Министерство просвещения Российской Федерации,



Министерство промышленности и торговли Российской Федерации

Программно-целевые инструменты подпрограммы

- отсутствуют

Цель подпрограммы

- повышение уровня доступности приоритетных объектов и услуг в приоритетных сферах жизнедеятельности инвалидов и других маломобильных групп населения

формирование условий для просвещенности граждан в вопросах инвалидности и устранения барьеров во взаимоотношениях с другими людьми;

Задачи подпрограммы

- оценка состояния доступности приоритетных объектов и услуг и формирование нормативно-правовой и методической базы по обеспечению доступности приоритетных объектов и услуг в приоритетных сферах жизнедеятельности инвалидов и других маломобильных групп населения;

формирование условий для беспрепятственного доступа инвалидов и других маломобильных групп населения к приоритетным объектам и услугам в сфере социальной защиты, здравоохранения, культуры, образования, транспорта, информации и связи, физической культуры и спорта

показатель 1.1 "Доля субъектов Российской Федерации, имеющих сформированные и обновляемые карты доступности объектов и услуг, в общем количестве субъектов Российской Федерации";

Целевые индикаторы и показатели подпрограммы

- показатель 1.3 "Доля детей-инвалидов, которым созданы условия для получения качественного начального общего, основного общего, среднего общего образования, в общей численности детей-инвалидов школьного возраста";

показатель 1.4 "Доля детей-инвалидов в возрасте от 5 до 18 лет, получающих дополнительное образование, в общей численности детей-инвалидов такого возраста";

показатель 1.7 "Доля дошкольных образовательных организаций, в которых создана универсальная безбарьерная среда для инклюзивного образования детей-инвалидов, в общем количестве дошкольных образовательных организаций";

показатель 1.8 "Доля детей-инвалидов в возрасте от 1,5 до 7 лет, охваченных дошкольным образованием, в общей численности детей-инвалидов такого возраста";

показатель 1.9 "Доля общеобразовательных организаций, в которых создана универсальная безбарьерная среда для инклюзивного образования детей-инвалидов, в общем количестве общеобразовательных организаций";

показатель 1.11 "Доля парка подвижного состава автомобильного и городского наземного электрического транспорта общего пользования, оборудованного для перевозки маломобильных групп населения, в парке этого подвижного состава (автобусного, трамвайного, троллейбусного)";

показатель 1.12 "Доля станций метро, доступных для инвалидов и других маломобильных групп населения, в общем количестве станций метро";

показатель 1.14 "Количество произведенных и транслированных субтитров для субтитрирования телевизионных программ общероссийских обязательных общедоступных каналов";

показатель 1.15 "Доля лиц с ограниченными возможностями здоровья и инвалидов в возрасте от 6 до 18 лет, систематически занимающихся физической культурой и спортом, в общей численности этой категории населения";

показатель 1.17 "Доля граждан, признающих навыки, достоинства и способности инвалидов, в общей численности опрошенных граждан";

показатель 1.21 "Количество обращений (консультаций) в информационно-справочный центр поддержки граждан по вопросам инвалидности, социальной защиты, медико-социальной экспертизы и реабилитации инвалидов, в том числе женщин-инвалидов, девочек-инвалидов, а также пострадавших в результате чрезвычайных ситуаций";

показатель 1.23 "Доля профессиональных образовательных организаций, в которых обеспечены условия для получения среднего профессионального образования инвалидами и лицами с ограниченными возможностями здоровья, в том числе с использованием дистанционных образовательных технологий, в общем

				количестве		таких		организаций";
				показатель 1.24 "Удельный вес числа образовательных организаций высшего образования, здания которых приспособлены для обучения лиц с ограниченными возможностями здоровья"				
Этапы и сроки реализации подпрограммы	-	I	этап	-	2011-2012			годы;
		II	этап	-	2013-2020			годы;
		III этап - 2021-2025 годы						
				объем бюджетных ассигнований федерального бюджета составляет	37251716,3	тыс.		рублей;
				в		том		числе:
				на	2011	год	-	1642830 тыс. рублей;
				на	2012	год	-	2098530 тыс. рублей;
				на	2013	год	-	1594710,8 тыс. рублей;
				на	2014	год	-	8118519,3 тыс. рублей;
				на	2015	год	-	8211696,3 тыс. рублей;
Объемы бюджетных ассигнований подпрограммы	-	на	2016	год	-	3316938,1	тыс.	рублей;
		на	2017	год	-	2785356,9	тыс.	рублей;
		на	2018	год	-	1606320,3	тыс.	рублей;
		на	2019	год	-	1089459,1	тыс.	рублей;
		на	2020	год	-	1169330,7	тыс.	рублей;
		на	2021	год	-	1169493,8	тыс.	рублей;
		на	2022	год	-	1177541	тыс.	рублей;
		на	2023	год	-	1090330	тыс.	рублей;
		на	2024	год	-	1090330	тыс.	рублей;
				на 2025 год	-	1090330	тыс. рублей	

(Позиция в редакции, введенной в действие с 1 января 2020 года [постановлением Правительства Российской Федерации от 28 декабря 2019 года № 1932](#). - См. [предыдущую](#)

[редакцию](#))

Ожидаемые результаты реализации подпрограммы

увеличение доли субъектов Российской Федерации, имеющих сформированные и обновляемые карты доступности объектов и услуг, в общем количестве субъектов Российской Федерации (до 100 процентов к 2022 году);

увеличение доли детей-инвалидов, которым созданы условия для получения качественного начального общего, основного общего, среднего общего образования, в общей численности детей-инвалидов школьного возраста (до 100 процентов к 2020 году);

увеличение доли детей-инвалидов в возрасте от 5 до 18 лет, получающих дополнительное образование, в общей численности детей-инвалидов этого возраста (до 75 процентов к 2025 году);

увеличение доли дошкольных образовательных организаций, в которых создана универсальная безбарьерная среда для инклюзивного образования детей-инвалидов, в общем количестве дошкольных образовательных организаций (до 21 процента к 2025 году);

увеличение доли детей-инвалидов в возрасте от 1,5 до 7 лет, охваченных дошкольным образованием, в общей численности детей-инвалидов этого возраста (до 100 процентов к 2020 году);

увеличение доли общеобразовательных организаций, в которых создана универсальная безбарьерная среда для инклюзивного образования детей-инвалидов, в общем количестве общеобразовательных организаций (до 24,4 процента к 2025 году);

увеличение доли парка подвижного состава автомобильного и городского наземного электрического транспорта общего пользования, оборудованного для перевозки маломобильных групп населения, в парке этого подвижного состава (автобусного - до 23,8 процента, трамвайного - до 18,1 процента, троллейбусного - до 40,4 процента к 2025 году);

увеличение доли станций метро, доступных для инвалидов и других маломобильных групп населения, в общем количестве станций метро (до 25,3 процента к 2025 году);

обеспечение выпуска произведенных и

транслированных субтитров для субтитрирования телевизионных программ общероссийских обязательных общедоступных каналов в объеме не менее 13365 часов субтитров в год;

увеличение доли лиц с ограниченными возможностями здоровья и инвалидов в возрасте от 6 до 18 лет, систематически занимающихся физкультурой и спортом, в общей численности этой категории населения (до 76 процентов к 2025 году);

увеличение доли граждан, признающих навыки, достоинства и способности инвалидов, в общей численности опрошенных граждан (до 84,7 процента к 2025 году);

сохранение количества обращений (консультаций) в информационно-справочный центр поддержки граждан по вопросам инвалидности, социальной защиты, медико-социальной экспертизы и реабилитации инвалидов, в том числе женщин-инвалидов, девочек-инвалидов, а также пострадавших в результате чрезвычайных ситуаций (не менее 25550 единиц ежегодно);

увеличение доли профессиональных образовательных организаций, в которых обеспечены условия для получения среднего профессионального образования инвалидами и лицами с ограниченными возможностями здоровья, в том числе с использованием дистанционных образовательных технологий, в общем количестве таких организаций (до 70 процентов к 2020 году);

увеличение удельного веса числа образовательных организаций высшего образования, здания которых приспособлены для обучения лиц с ограниченными возможностями здоровья (до 30 процентов к 2025 году)

(Позиция в редакции, введенной в действие с 1 января 2020 года [постановлением Правительства Российской Федерации от 28 декабря 2019 года № 1932](#). - См. [предыдущую редакцию](#))

## Паспорт подпрограммы 2 "Совершенствование системы комплексной реабилитации и абилитации инвалидов"

Ответственный исполнитель подпрограммы

- Министерство труда и социальной защиты Российской Федерации

Участники

Министерство спорта Российской Федерации,

подпрограммы

Министерство промышленности и торговли Российской Федерации,

Министерство культуры Российской Федерации,

Фонд социального страхования Российской Федерации,

Министерство науки и высшего образования Российской Федерации,

Министерство просвещения Российской Федерации,

Министерство сельского хозяйства Российской Федерации,

Министерство транспорта Российской Федерации,

Министерство здравоохранения Российской Федерации,

Министерство финансов Российской Федерации,

Федеральное агентство по техническому регулированию и метрологии,

Федеральная служба государственной статистики

Программно-целевые инструменты подпрограммы

- отсутствуют

Цель подпрограммы

- повышение уровня обеспеченности инвалидов реабилитационными и абилитационными услугами, а также уровня профессионального развития и занятости инвалидов

определение потребности инвалидов в реабилитационных и абилитационных услугах;

формирование современной отрасли по производству товаров для лиц с ограниченными возможностями здоровья, в том числе технических средств реабилитации инвалидов;

Задачи подпрограммы

- формирование условий для повышения уровня профессионального развития и занятости инвалидов;

формирование и поддержание в актуальном состоянии нормативно-правовой и методической базы по организации системы комплексной реабилитации и абилитации инвалидов, в том числе детей-инвалидов, с

учетом лучшего отечественного и иностранного опыта;

формирование условий для развития системы комплексной реабилитации и абилитации инвалидов, в том числе детей-инвалидов

показатель 2.1 "Доля субъектов Российской Федерации, имеющих план мероприятий по формированию системы комплексной реабилитации и абилитации инвалидов, в том числе детей-инвалидов, в общем количестве субъектов Российской Федерации";

показатель 2.2 "Доля реабилитационных организаций, подлежащих включению в региональную систему комплексной реабилитации и абилитации инвалидов, в том числе детей-инвалидов, в общем числе реабилитационных организаций, расположенных на территориях субъектов Российской Федерации";

Целевые индикаторы и показатели подпрограммы

показатель 2.3 "Доля инвалидов, обеспеченных техническими средствами реабилитации (услугами) в соответствии с федеральным перечнем в рамках индивидуальной программы реабилитации, в общей численности инвалидов";

показатель 2.4 "Доля граждан, удовлетворенных качеством предоставления государственной услуги по обеспечению инвалидов техническими средствами реабилитации (услугами), в общем числе граждан, получивших технические средства реабилитации (услуги)";

показатель 2.5 "Количество высокопроизводительных рабочих мест на федеральных государственных унитарных

протезно-ортопедических и специализированных предприятиях";

показатель 2.6 "Темп прироста производительности труда на федеральных государственных унитарных протезно-ортопедических и специализированных предприятиях";

показатель 2.7 "Доля инвалидов, трудоустроенных органами службы занятости, в общем числе инвалидов, обратившихся в органы службы занятости";

показатель 2.8 "Доля выпускников-инвалидов 9 и 11 классов, охваченных профориентационной работой, в общей численности выпускников-инвалидов";

показатель 2.10 "Доля инвалидов, принятых на обучение по программам бакалавриата и программам специалитета (по отношению к значению показателя предыдущего года)";

показатель 2.11 "Доля студентов из числа инвалидов, обучавшихся по программам бакалавриата и программам специалитета, отчисленных по причине академической задолженности, в общей численности инвалидов, принятых на обучение по программам бакалавриата и программам специалитета";

показатель 2.12 "Доля инвалидов, принятых на обучение по образовательным программам среднего профессионального образования (по отношению к значению показателя предыдущего года)";

показатель 2.13 "Доля студентов из числа инвалидов, обучавшихся по образовательным программам среднего профессионального образования, выбывших по причине академической неуспеваемости";

показатель 2.14 "Доля граждан, время ожидания которых в очереди при обращении в территориальные органы Фонда социального страхования Российской Федерации для получения государственной услуги по обеспечению техническими средствами реабилитации и услугами составило не более 15 минут, в общей численности граждан, обратившихся в территориальные органы Фонда социального страхования Российской Федерации";

показатель 2.15 "Доля граждан, использующих механизм получения государственной услуги по обеспечению техническими средствами реабилитации и услугами в электронной форме, в общем числе граждан, подавших заявления на получение государственных услуг";

показатель 2.16 "Численность инвалидов, которым оказаны услуги по протезированию в период пребывания их в стационарах сложного протезирования федеральных государственных унитарных предприятий"

Этапы и сроки реализации подпрограммы	I	этап	-	2011-2015	годы;
	II	этап	-	2016-2018	годы;
	III	этап	-	2019-2020	годы;
	IV	этап	-	2021-2025	годы



Объемы бюджетных ассигнований подпрограммы

- общий объем бюджетных ассигнований федерального бюджета и бюджетов государственных внебюджетных фондов составляет 457001212,7 тыс. рублей, в том числе:

на 2011 год - 24795322,3 тыс. рублей;

на 2012 год - 19984349,1 тыс. рублей;

на 2013 год - 22984100,4 тыс. рублей;

на 2014 год - 17413100,3 тыс. рублей;

на 2015 год - 22657951,9 тыс. рублей;

на 2016 год - 23637864,2 тыс. рублей;

на 2017 год - 32296969,7 тыс. рублей;

на 2018 год - 33456657 тыс. рублей;

на 2019 год - 34489326,7 тыс. рублей;

на 2020 год - 38985375,4 тыс. рублей;

на 2021 год - 39022069,6 тыс. рублей;

на 2022 год - 39068125,1 тыс. рублей;

на 2023 год - 35616667 тыс. рублей;

на 2024 год - 36296667 тыс. рублей;

на 2025 год - 36296667 тыс. рублей;

из них:

объем бюджетных ассигнований федерального бюджета составляет 457001212,7 тыс. рублей,

в том числе:

на 2011 год - 24795322,3 тыс. рублей;

на 2012 год - 19984349,1 тыс. рублей;

на 2013 год - 22984100,4 тыс. рублей;

на 2014 год - 17413100,3 тыс. рублей;

на 2015 год - 22657951,9 тыс. рублей;

на 2016 год - 23637864,2 тыс. рублей;

на 2017 год - 32296969,7 тыс. рублей;

на 2018 год - 33456657 тыс. рублей;

на 2019 год - 34489326,7 тыс. рублей;

на 2020 год - 38985375,4 тыс. рублей;

на 2021 год - 39022069,6 тыс. рублей;

на 2022 год - 39068125,1 тыс. рублей;

на 2023 год - 35616667 тыс. рублей;

на 2024 год - 36296667 тыс. рублей;

на 2025 год - 36296667 тыс. рублей;

объем бюджетных ассигнований бюджетов государственных внебюджетных фондов за счет средств межбюджетных трансфертов из федерального бюджета составляет

305828785,1 тыс. рублей, в том числе:

на 2014 год - 8999525,8 тыс. рублей;

на 2015 год - 11082759,1 тыс. рублей;

на 2016 год - 15365896,3 тыс. рублей;

на 2017 год - 24125126,2 тыс. рублей;

на 2018 год - 26474603,6 тыс. рублей;

на 2019 год - 28826799,3 тыс. рублей;

на 2020 год - 33265063,4 тыс. рублей;

на 2021 год - 33298998,6 тыс. рублей;

на 2022 год - 33339614,9 тыс. рублей;

на 2023 год - 29896799,3 тыс. рублей;

на 2024 год - 30576799,3 тыс. рублей;

на 2025 год - 30576799,3 тыс. рублей

(Позиция в редакции, введенной в действие с 1 января 2020 года [постановлением Правительства Российской Федерации от 28 декабря 2019 года № 1932](#). - См. [предыдущую редакцию](#))

Ожидаемые результаты реализации подпрограммы

- увеличение доли субъектов Российской Федерации, имеющих план мероприятий по формированию системы комплексной реабилитации и абилитации инвалидов, в том числе детей-инвалидов, в общем количестве субъектов Российской Федерации (до 100 процентов к 2021 году);

увеличение доли реабилитационных организаций, подлежащих включению в региональную систему комплексной реабилитации и абилитации инвалидов, в том числе детей-инвалидов, в общем числе реабилитационных организаций, расположенных на территориях субъектов Российской Федерации (до 100 процентов к 2023 году);

сохранение доли инвалидов, обеспеченных техническими средствами реабилитации (услугами) в соответствии с федеральным перечнем в рамках индивидуальной программы инвалидов (на уровне не менее 98 процентов ежегодно);

сохранение доли граждан, удовлетворенных качеством предоставления государственной услуги по обеспечению инвалидов техническими средствами реабилитации (услугами), в общем числе граждан, получивших технические средства реабилитации (услуги) (на уровне не менее 90 процентов ежегодно);

увеличение доли инвалидов, трудоустроенных органами службы занятости, в общем числе инвалидов,

обратившихся в органы службы занятости (до 75 процентов к 2025 году);

увеличение доли выпускников-инвалидов 9 и 11 классов, охваченных профориентационной работой, в общей численности выпускников-инвалидов (до 100 процентов к 2020 году);

увеличение доли инвалидов, принятых на обучение по программам бакалавриата и программам специалитета (по отношению к значению показателя предыдущего года) (до 110,5 процента к 2025 году);

сохранение доли студентов из числа инвалидов, обучавшихся по программам бакалавриата и программам специалитета, отчисленных по причине академической задолженности, в общей численности инвалидов, принятых на обучение по программам бакалавриата и программам специалитета (на уровне не более 7 процентов ежегодно);

увеличение доли инвалидов, принятых на обучение по образовательным программам среднего профессионального образования (по отношению к значению показателя предыдущего года) (до 117 процентов к 2025 году);

сохранение доли студентов из числа инвалидов, обучавшихся по образовательным программам среднего профессионального образования, выбывших по причине академической неуспеваемости (на уровне не более 7 процентов ежегодно);

сохранение доли граждан, время ожидания которых в очереди при обращении в территориальные органы Фонда социального страхования Российской Федерации для получения государственной услуги по обеспечению техническими средствами реабилитации и услугами составило не более 15 минут, в общей численности граждан, обратившихся в территориальные органы Фонда социального страхования Российской Федерации (на уровне не менее 100 процентов ежегодно);

увеличение доли граждан, использующих механизм получения государственной услуги по обеспечению техническими средствами реабилитации и услугами в электронной форме, в общем числе граждан, подавших заявления на получение государственных услуг (до 55 процентов к 2025 году);

увеличение численности инвалидов, которым оказаны

услуги по протезированию в период пребывания их в стационарах сложного протезирования федеральных государственных унитарных предприятий (до 9700 единиц ежегодно к 2025 году)

(Позиция в редакции, введенной в действие с 1 января 2020 года [постановлением Правительства Российской Федерации от 28 декабря 2019 года № 1932](#). - См. [предыдущую редакцию](#))

### Паспорт подпрограммы 3 "Совершенствование государственной системы медико-социальной экспертизы"

Ответственный исполнитель подпрограммы	-	Министерство труда и социальной защиты Российской Федерации
Участники подпрограммы	-	Пенсионный фонд Российской Федерации, Федеральное медико-биологическое агентство, Федеральное агентство по техническому регулированию и метрологии, Федеральная служба государственной статистики
Программно-целевые инструменты подпрограммы	-	отсутствуют
Цель подпрограммы	-	повышение доступности, объективности и прозрачности деятельности учреждений медико-социальной экспертизы
Задачи подпрограммы	-	разработка и внедрение объективных методик освидетельствования в государственной системе медико-социальной экспертизы; повышение доступности и качества предоставления государственной услуги по проведению медико-социальной экспертизы
Целевые индикаторы и показатели подпрограммы	-	показатель 3.1 "Доля решений главных бюро медико-социальной экспертизы по переосвидетельствованию граждан, обжалованных в Федеральном бюро медико-социальной экспертизы, в общем количестве принятых главными бюро медико-социальной экспертизы решений по переосвидетельствованию граждан"; показатель 3.2 "Доля удовлетворенных судебных исков, поданных гражданами в отношении решений бюро (главного бюро, Федерального бюро) медико-

социальной экспертизы, в общем количестве исков граждан, по которым судом принято решение в отношении решений бюро (главного бюро, Федерального бюро)";

показатель 3.3 "Доля граждан, удовлетворенных качеством предоставления государственной услуги по медико-социальной экспертизе, в общем числе граждан, прошедших освидетельствование в учреждениях медико-социальной экспертизы";

показатель 3.4 "Отношение средней заработной платы врачей и работников, имеющих высшее медицинское (фармацевтическое) или иное высшее образование, предоставляющих медицинские услуги (обеспечивающих предоставление медицинских услуг), системы медико-социальной экспертизы к средней заработной плате в регионе";

показатель 3.5 "Отношение средней заработной платы среднего медицинского (фармацевтического) персонала (персонала, обеспечивающего условия для предоставления медицинских услуг) системы медико-социальной экспертизы к средней заработной плате в регионе";

показатель 3.6 "Отношение средней заработной платы младшего медицинского персонала (персонала, обеспечивающего условия для предоставления медицинских услуг) системы медико-социальной экспертизы к средней заработной плате в регионе";

показатель 3.7 "Доля граждан, время ожидания которых в очереди при обращении в бюро (главное бюро, Федеральное бюро) медико-социальной экспертизы для получения государственной услуги по проведению медико-социальной экспертизы составило не более 15 минут, в общей численности граждан, прошедших медико-социальную экспертизу";

показатель 3.8 "Доля граждан, использующих механизм получения государственной услуги по проведению медико-социальной экспертизы в электронной форме, в общей численности граждан, подавших заявления на получение государственных услуг";

показатель 3.9 "Количество посещений физическими лицами федеральных государственных бюджетных учреждений, подведомственных Министерству труда и социальной защиты Российской Федерации, в целях получения реабилитационных мероприятий";

показатель 3.10 "Количество освидетельствований физических лиц при проведении медико-социальной экспертизы в федеральном государственном бюджетном учреждении "Федеральное бюро медико-социальной экспертизы" Министерства труда и социальной защиты Российской Федерации"

Этапы и сроки реализации подпрограммы	I	этап	-	2011-2012	годы;
	II	этап	-	2013-2015	годы;
	III	этап	-	2016-2018	годы;
	IV	этап	-	2019-2020	годы;

V этап - 2021-2025 годы

объем бюджетных ассигнований средств федерального бюджета составляет 222158077,8 тыс. рублей, в том числе:

Объемы бюджетных ассигнований подпрограммы	на	2011	год	-	6565225,7	тыс.	рублей;
	на	2012	год	-	7942457,2	тыс.	рублей;
	на	2013	год	-	8753106	тыс.	рублей;
	на	2014	год	-	10058304,8	тыс.	рублей;
	на	2015	год	-	10217512,6	тыс.	рублей;
	на	2016	год	-	11598509,9	тыс.	рублей;
	на	2017	год	-	12366442,5	тыс.	рублей;
	на	2018	год	-	15731082,2	тыс.	рублей;
	на	2019	год	-	18220454,2	тыс.	рублей;
	на	2020	год	-	19185597,1	тыс.	рублей;
	на	2021	год	-	20092635,6	тыс.	рублей;
	на	2022	год	-	20748065,1	тыс.	рублей;
	на	2023	год	-	20226228,3	тыс.	рублей;
на	2024	год	-	20226228,3	тыс.	рублей;	

на 2025 год - 20226228,3 тыс. рублей

(Позиция в редакции, введенной в действие с 1 января 2020 года [постановлением Правительства Российской Федерации от 28 декабря 2019 года № 1932](#). - См. [предыдущую редакцию](#))

Ожидаемые результаты реализации подпрограммы	- уменьшение доли решений главных бюро медико-социальной экспертизы по переосвидетельствованию граждан, обжалованных в Федеральном бюро медико-социальной экспертизы, в общем количестве принятых главными бюро медико-социальной экспертизы решений по переосвидетельствованию граждан (до 3 процентов к 2025 году);
	уменьшение доли удовлетворенных судебных исков, поданных гражданами в отношении решений бюро (главного бюро, Федерального бюро), в общем числе исков граждан, по которым судом принято решение в отношении решений бюро (главного бюро, Федерального бюро) (до 2,7 процента к 2025 году);
	сохранение доли граждан, удовлетворенных качеством предоставления государственной услуги по медико-социальной экспертизе, в общем числе граждан, прошедших освидетельствование в учреждениях медико-социальной экспертизы (на уровне не менее 90 процентов ежегодно);
	обеспечение средней заработной платы врачей и работников, имеющих высшее медицинское (фармацевтическое) или иное высшее образование, предоставляющих медицинские услуги (обеспечивающих предоставление медицинских услуг), системы медико-социальной экспертизы относительно средней заработной платы в регионе (не менее 200 процентов ежегодно средней заработной платы по соответствующему региону);
	обеспечение средней заработной платы среднего медицинского (фармацевтического) персонала (персонала, обеспечивающего условия для предоставления медицинских услуг) системы медико-социальной экспертизы относительно средней заработной платы в регионе (не менее 100 процентов ежегодно средней заработной платы по соответствующему региону);
	обеспечение средней заработной платы младшего медицинского персонала (персонала, обеспечивающего условия для предоставления медицинских услуг) системы медико-социальной экспертизы относительно



средней заработной платы в регионе (не менее 100 процентов средней заработной платы по соответствующему региону);

обеспечение доли граждан, время ожидания которых в очереди при обращении в бюро (главное бюро, Федеральное бюро) медико-социальной экспертизы для получения государственной услуги по проведению медико-социальной экспертизы составило не более 15 минут, в общей численности граждан, прошедших медико-социальную экспертизу (не менее 100 процентов ежегодно);

увеличение доли граждан, использующих механизм получения государственной услуги по проведению медико-социальной экспертизы в электронной форме (до 8 процентов к 2025 году);

обеспечение количества посещений физическими лицами федеральных государственных бюджетных учреждений, подведомственных Министерству труда и социальной защиты Российской Федерации, в целях получения реабилитационных мероприятий (не менее 9821 единиц ежегодно);

обеспечение количества освидетельствований физических лиц при проведении медико-социальной экспертизы в федеральном государственном бюджетном учреждении "Федеральное бюро медико-социальной экспертизы" Министерства труда и социальной защиты Российской Федерации" (не менее 11814 единиц ежегодно)

(Позиция в редакции, введенной в действие с 1 января 2020 года [постановлением Правительства Российской Федерации от 28 декабря 2019 года № 1932](#). - См. [предыдущую редакцию](#))

## I. Приоритеты и цели государственной политики в области социальной защиты инвалидов в Российской Федерации, в том числе общие требования к государственной политике субъектов Российской Федерации

В Российской Федерации в настоящее время насчитывается около 12,1 млн. инвалидов, что составляет около 8,2 процента населения страны, и более 40 млн. маломобильных граждан - 27,4 процента населения.

В 2008 году Российская Федерация подписала и в 2012 году ратифицировала [Конвенцию о правах инвалидов от 13 декабря 2006 г.](#) (далее - [Конвенция](#)), что явилось показателем готовности страны к формированию условий, направленных на соблюдение международных стандартов экономических, социальных,

юридических и других прав инвалидов.

Подписание [Конвенции](#) фактически утвердило принципы, на которых должна строиться политика государства в отношении инвалидов.

Согласно [Конвенции](#) государства-участники должны принимать надлежащие меры по обеспечению инвалидам наравне с другими гражданами доступа к физическому окружению, транспорту, информации и связи, а также к другим объектам и услугам, открытым или предоставляемым населению. Эти меры должны распространяться:

на здания, дороги, транспорт и другие объекты, включая школы, детские сады, жилые дома, медицинские учреждения и рабочие места;

на информационные, коммуникационные и другие службы, включая электронные и экстренные службы.

Одним из важнейших направлений [Конвенции](#) является достижение максимально возможной независимости инвалидов, для чего необходимо формирование комплексных реабилитационных и абилитационных услуг. Комплексная реабилитация и абилитация инвалидов, в том числе детей-инвалидов, должна решать вопросы медицинского, социального характера, образования и трудоустройства, а также учитывать, что инвалиды представляют собой неоднородную группу лиц и потребности их различны.

Комплексная реабилитация и абилитация должна начинаться как можно раньше и основываться на потребностях инвалида (ребенка-инвалида), способствовать вовлечению его в местное сообщество и быть доступными для него как можно ближе к местам его непосредственного проживания.

Для реализации программ комплексной реабилитации и абилитации инвалидов, в том числе детей-инвалидов, необходимо как обучение специалистов и персонала, предоставляющих реабилитационные и абилитационные услуги, так и получение самими инвалидами и членами их семей информации об использовании ассистивных устройств и технологий, относящихся к комплексной реабилитации и абилитации.

С учетом требований [Конвенции](#), а также с учетом положений Международной классификации функционирования, ограничений жизнедеятельности и здоровья решение вопросов формирования доступной среды и системы комплексной реабилитации и абилитации инвалидов, в том числе детей-инвалидов, определяется как приоритетное направление государственной политики.

Одной из целей государственной политики в области социальной защиты инвалидов является создание условий развития доступной среды для инвалидов и других маломобильных групп населения, а также системы комплексной реабилитации и абилитации инвалидов, в том числе детей-инвалидов, путем разработки и внедрения в практику с учетом российского и зарубежного опыта нормативных, технических и организационных решений.

Законодательством Российской Федерации, в том числе [федеральными законами "Об образовании в Российской Федерации"](#), ["О социальной защите инвалидов в Российской Федерации"](#), ["Об основах социального обслуживания граждан в](#)

[Российской Федерации](#)", ["О физической культуре и спорте в Российской Федерации"](#), [Градостроительным кодексом Российской Федерации](#) и [Кодексом Российской Федерации об административных правонарушениях](#), определены требования к органам государственной власти и организациям независимо от их организационно-правовой формы по созданию условий для беспрепятственного доступа инвалидов к объектам инженерной, транспортной и социальной инфраструктуры, информации, а также ответственность органов государственной власти и организаций за уклонение от исполнения этих требований.

[Федеральным законом "О внесении изменений в отдельные законодательные акты Российской Федерации по вопросам социальной защиты инвалидов в связи с ратификацией Конвенции о правах инвалидов"](#) введено такое понятие, как абилитация инвалидов, а также заложена основа для эффективного межведомственного взаимодействия в целях повышения доступности услуг по реабилитации и абилитации инвалидов, в том числе детей-инвалидов. Налаживание эффективного межведомственного взаимодействия медицинских, социальных организаций и организаций, осуществляющих образовательную деятельность, является обязательным условием реализации принципов ранней помощи и сопровождения инвалидов, в том числе детей-инвалидов, в региональной системе реабилитации.

В соответствии с положениями [Конвенции](#), Основными направлениями деятельности Правительства Российской Федерации на период до 2012 года, утвержденными распоряжением Правительства Российской Федерации от 17 ноября 2008 г. № 1663-р, [Основными направлениями деятельности Правительства Российской Федерации на период до 2018 года](#), утвержденными Правительством Российской Федерации 14 мая 2015 г., [Концепцией долгосрочного социально-экономического развития Российской Федерации на период до 2020 года](#), утвержденной [распоряжением Правительства Российской Федерации от 17 ноября 2008 г. № 1662-р, государственная программа Российской Федерации "Доступная среда"](#) (далее - [Программа](#)) предусматривает реализацию комплекса мероприятий, позволяющих обеспечить беспрепятственный доступ к приоритетным объектам и услугам в приоритетных сферах жизнедеятельности инвалидов и других маломобильных групп населения, а также совершенствование механизма предоставления услуг в сфере реабилитации, включая решение вопросов образования и занятости инвалидов, и государственной системы медико-социальной экспертизы в целях реализации их прав и основных свобод, что будет способствовать полноценному участию инвалидов в жизни страны.

В целях повышения объективности государственной системы медико-социальной экспертизы [Программой](#) предусматривается комплекс мероприятий, направленных на повышение доступности и качества освидетельствования, укрепление материально-технической базы, внедрение современных информационных технологий и повышение квалификации специалистов учреждений медико-социальной экспертизы.

Требования к государственной политике в области социальной защиты инвалидов в Российской Федерации установлены:

[подпунктами "а" и "г" пункта 1 Указа Президента Российской Федерации от 7 мая 2012 г. № 596 "О долгосрочной государственной экономической политике"](#) - определена необходимость создания и модернизации 25 миллионов высокопроизводительных рабочих мест к 2020 году, увеличения

производительности труда к 2018 году в 1,5 раза относительно уровня 2011 года;

[подпунктами "а" и "е" пункта 1 Указа Президента Российской Федерации от 7 мая 2012 г. № 597 "О мероприятиях по реализации государственной социальной политики"](#) - определена необходимость повышения к 2018 году средней заработной платы врачей, преподавателей образовательных учреждений высшего профессионального образования и научных сотрудников до 200 процентов средней заработной платы в соответствующем регионе, увеличения к 2020 году количества высококвалифицированных работников, которое должно составить не менее трети от числа квалифицированных работников, повышения к 2018 году средней заработной платы социальных работников, включая социальных работников медицинских организаций, младшего медицинского персонала (персонала, обеспечивающего условия для предоставления медицинских услуг), среднего медицинского (фармацевтического) персонала (персонала, обеспечивающего условия для предоставления медицинских услуг) - до 100 процентов средней заработной платы в соответствующем регионе, работников медицинских организаций, имеющих высшее медицинское (фармацевтическое) или иное высшее образование, предоставляющих медицинские услуги (обеспечивающих предоставление медицинских услуг), - до 200 процентов средней заработной платы в соответствующем регионе;

[подпунктом "а" пункта 1 Указа Президента Российской Федерации от 7 мая 2012 г. № 601 "Об основных направлениях совершенствования системы государственного управления"](#) - определена необходимость повышения уровня удовлетворенности граждан Российской Федерации качеством предоставления государственных и муниципальных услуг к 2018 году до 90 процентов.

В целях выполнения положений указов Президента Российской Федерации в рамках реализации [Программы](#) начиная с 2012 года:

реализуется мероприятие, направленное на повышение оплаты труда медицинских работников федеральных государственных учреждений медико-социальной экспертизы, подведомственных Министерству труда и социальной защиты Российской Федерации, а также осуществляется формирование штатной численности федеральных государственных учреждений медико-социальной экспертизы с учетом необходимости качественного оказания государственной услуги по проведению медико-социальной экспертизы (в соответствии с [Программой поэтапного совершенствования системы оплаты труда в государственных \(муниципальных\) учреждениях на 2012-2018 годы](#), утвержденной [распоряжением Правительства Российской Федерации от 26 ноября 2012 г. № 2190-р](#));

реализуются мероприятия, направленные на повышение прозрачности выносимых решений об установлении инвалидности, внедряются информационные технологии, позволяющие сократить маршрут инвалида при прохождении медико-социальной экспертизы и получении реабилитационных и абилитационных услуг, проходят обучение специалисты учреждений медико-социальной экспертизы, в том числе по вопросам этики и деонтологии при проведении медико-социальной экспертизы (с 2016 года осуществляется ежегодное проведение социологических исследований оценки уровня удовлетворенности граждан качеством предоставления государственных услуг по медико-социальной экспертизе и обеспечению инвалидов техническими средствами реабилитации);

предоставляются субсидии стационарам сложного протезирования на возмещение затрат на оплату дней пребывания инвалидов в стационарах.

Для целей [Программы](#) социологические исследования удовлетворенности качеством предоставления услуг по медико-социальной экспертизе и обеспечению инвалидов техническими средствами реабилитации включают в том числе информацию по следующим основным вопросам:

возможность получения полной, актуальной и доступной информации о порядке предоставления государственной услуги;

соблюдение сроков предоставления государственной услуги;

предоставление возможности получения государственной услуги в электронном виде;

достоверность информации о ходе предоставления государственной услуги;

наглядность информации об административных процедурах;

доступность получения информации о порядке предоставления государственной услуги;

другие вопросы, отражающие удовлетворенность качеством предоставления услуги.

Во исполнение [Указа Президента Российской Федерации от 7 мая 2012 г. № 601 "Об основных направлениях совершенствования системы государственного управления"](#) [Административным регламентом предоставления Фондом социального страхования Российской Федерации государственной услуги по обеспечению инвалидов техническими средствами реабилитации и \(или\) услугами и отдельных категорий граждан из числа ветеранов протезами \(кроме зубных протезов\), протезно-ортопедическими изделиями, а также по выплате компенсации за самостоятельно приобретенные инвалидами технические средства реабилитации \(ветеранами протезы \(кроме зубных протезов\), протезно-ортопедические изделия\) и \(или\) оплаченные услуги и ежегодной денежной компенсации расходов инвалидов на содержание и ветеринарное обслуживание собак-проводников](#), утвержденным [приказом Министерства труда и социальной защиты Российской Федерации от 23 сентября 2014 г. № 657н](#), сокращен до 15 минут срок ожидания в очереди при предоставлении и получении указанных государственных услуг в бюро, главном бюро, Федеральном бюро медико-социальной экспертизы, территориальных органах Фонда социального страхования Российской Федерации. Кроме того, реализована возможность получения инвалидом данных государственных услуг в электронном виде.

[Федеральным законом "О социальной защите инвалидов в Российской Федерации"](#) определено, что органы государственной власти субъектов Российской Федерации по предметам ведения субъектов Российской Федерации и предметам совместного ведения Российской Федерации и субъектов Российской Федерации создают условия инвалидам (включая инвалидов, использующих кресла-коляски и собак-проводников) для беспрепятственного доступа к объектам социальной инфраструктуры (жилым, общественным и производственным



зданиям, строениям и сооружениям, спортивным сооружениям, местам отдыха, культурно-зрелищным и другим учреждениям), а также для беспрепятственного пользования железнодорожным, воздушным, водным, междугородным автомобильным транспортом и всеми видами городского и пригородного пассажирского транспорта, средствами связи и информации (включая средства, обеспечивающие дублирование звуковыми сигналами световых сигналов светофоров и устройств, регулирующих движение пешеходов через транспортные коммуникации).

[Федеральным законом "Об общих принципах организации законодательных \(представительных\) и исполнительных органов государственной власти субъектов Российской Федерации"](#) определено, что к полномочиям совместного ведения Российской Федерации и субъектов Российской Федерации относятся также меры социальной поддержки и социального обслуживания граждан пожилого возраста и инвалидов.

В соответствии с [Конституцией Российской Федерации](#) государство гарантирует равенство прав человека независимо от места жительства, а также от других обстоятельств.

Положения [Конвенции](#) распространяются на все части федеративных государств без каких-либо изъятий и исключений.

Обеспечение доступной среды для инвалидов и других маломобильных групп населения является одной из важнейших социально-экономических задач, затрагивающих права и потребности миллионов граждан Российской Федерации, проживающих как в городской, так и сельской местности.

В целях решения задач [Стратегии устойчивого развития сельских территорий Российской Федерации на период до 2030 года](#), утвержденной [распоряжением Правительства Российской Федерации от 2 февраля 2015 г. № 151-р](#), положения [Программы](#) в части реализации комплекса мероприятий, позволяющих обеспечить беспрепятственный доступ инвалидов и других маломобильных групп населения к приоритетным объектам и услугам в приоритетных сферах жизнедеятельности инвалидов и других маломобильных групп населения, распространяются на сельские территории. При этом приоритетные объекты определяются субъектами Российской Федерации с непосредственным участием представителей региональных общественных организаций инвалидов.

Цели и задачи [Программы](#) соответствуют приоритетам и целям государственной политики в области социально-экономического развития приоритетных территорий Дальневосточного федерального округа, Северо-Кавказского федерального округа, Калининградской области, Арктической зоны Российской Федерации (Мурманская область, Ненецкий автономный округ, Ямало-Ненецкий автономный округ), Республики Крым и г.Севастополя (далее - приоритетные территории).

Целями реализации мероприятий [Программы](#) на приоритетных территориях являются:

повышение уровня доступности приоритетных объектов и услуг в приоритетных сферах жизнедеятельности инвалидов и других маломобильных групп населения;

повышение уровня обеспеченности инвалидов реабилитационными и абилитационными услугами, а также уровня профессионального развития и занятости инвалидов;

повышение доступности, объективности и прозрачности деятельности учреждений медико-социальной экспертизы.

Достижение поставленных целей обеспечивается посредством решения задач, направленных на преодоление инфраструктурных и институциональных ограничений и создание равных возможностей для населения приоритетных территорий.

Основными мероприятиями [Программы](#), направленными на эффективное решение задач на приоритетных территориях, являются:

предоставление субсидии на реализацию мероприятий субъектов Российской Федерации в сфере обеспечения доступности приоритетных объектов и услуг в приоритетных сферах жизнедеятельности инвалидов и других маломобильных групп населения;

предоставление субсидии в целях финансирования расходных обязательств субъектов Российской Федерации, связанных с реализацией мероприятий, включенных в государственные программы субъектов Российской Федерации по формированию системы комплексной реабилитации и абилитации инвалидов, в том числе детей-инвалидов;

предоставление государственных гарантий инвалидам.

Реализация мероприятий [Программы](#) на приоритетных территориях позволит обеспечить:

проведение комплекса мероприятий по дооборудованию, адаптации приоритетных объектов и услуг социальной, транспортной и инженерной инфраструктуры в приоритетных сферах жизнедеятельности инвалидов и других маломобильных групп населения для беспрепятственного доступа;

создание условий для получения детьми-инвалидами образования в системе обычных образовательных организаций;

укрепление материально-технической базы организаций спортивной направленности по адаптивной физической культуре и спорту в субъектах Российской Федерации;

реализацию права инвалидов на реабилитацию и обеспечение техническими средствами реабилитации;

предоставление социальных гарантий инвалидам (обеспечение техническими средствами реабилитации);

создание сети базовых профессиональных образовательных организаций в субъектах Российской Федерации.

В соответствии с решением Правительства Российской Федерации ответственным

исполнителям государственных программ Российской Федерации необходимо включить в государственные программы мероприятия по созданию безбарьерной среды для инвалидов и других маломобильных групп населения.

При этом мероприятия [Программы](#), направленные на формирование условий доступности приоритетных объектов в приоритетных сферах жизнедеятельности инвалидов, оказывают влияние на достижение целей и задач других государственных программ с учетом принципа отраслевой принадлежности.

В соответствии с [Федеральным законом "О социальной защите инвалидов в Российской Федерации"](#) планировка и застройка городов, других населенных пунктов, формирование жилых и рекреационных зон, разработка проектных решений на новое строительство и реконструкцию зданий, сооружений и их комплексов, а также разработка и производство транспортных средств общего пользования, средств связи и информации без приспособления указанных объектов для доступа к ним инвалидов и использования их инвалидами не допускаются. Это требование в полной мере относится к объектам в сфере спорта при их капитальном строительстве и реконструкции. Доступность таких объектов должна обеспечиваться как для зрителей-инвалидов, так и для спортсменов-инвалидов, при этом необходимо учитывать опыт проведения XXII Олимпийских зимних игр и XI Паралимпийских зимних игр в г.Сочи, чемпионата мира по футболу в 2018 году.

В соответствии с [Федеральным законом "О внесении изменений в отдельные законодательные акты Российской Федерации по вопросам социальной защиты инвалидов в связи с ратификацией Конвенции о правах инвалидов"](#) в целях обеспечения условий доступности для инвалидов объектов социальной, инженерной и транспортной инфраструктуры и условий для беспрепятственного пользования услугами органы исполнительной власти субъектов Российской Федерации, органы местного самоуправления утвердили и реализуют в установленной сфере деятельности планы мероприятий ("дорожные карты") по повышению значений показателей доступности для инвалидов объектов и услуг. При реализации указанных планов мероприятий ("дорожных карт") учитывались и используются результаты, нормативные документы и методологические положения, выработанные в ходе выполнения мероприятий [Программы](#).

Таким образом, основным требованием к государственной политике субъектов Российской Федерации является обеспечение на территории субъектов Российской Федерации реализации мероприятий, направленных на устранение существующих препятствий и барьеров, обеспечение доступности для инвалидов объектов и услуг, комплексной реабилитации и абилитации для инвалидов, в том числе детей-инвалидов.

## II. Общая характеристика участия субъектов Российской Федерации в реализации Программы

Для обеспечения единообразного подхода при реализации комплекса мероприятий, направленных на устранение существующих препятствий и барьеров, Министерством труда и социальной защиты Российской Федерации в 2012 году утверждена примерная программа субъекта Российской Федерации по обеспечению доступности приоритетных объектов и услуг в приоритетных сферах жизнедеятельности инвалидов и других маломобильных групп населения (далее - примерная программа).



Для целей [Программы](#) под приоритетными объектами понимаются наиболее посещаемые инвалидами объекты, отбираемые с учетом мнения самих инвалидов в сферах жизнедеятельности инвалидов и других маломобильных групп населения (здравоохранение, культура, транспортная и пешеходная инфраструктура, информация и связь, образование, социальная защита, занятость, спорт и физическая культура).

Цели и задачи программ субъектов Российской Федерации (далее - региональные программы) аналогичны целям и задачам [Программы](#), что дает возможность осуществлять общую оценку процесса формирования безбарьерной среды как по Российской Федерации в целом, так и в отношении субъектов Российской Федерации, а также выявлять неравномерное формирование условий доступности приоритетных объектов и услуг в приоритетных сферах жизнедеятельности инвалидов и других маломобильных групп населения на территориях субъектов Российской Федерации.

Применение субъектами Российской Федерации в 2013 и 2014 годах примерной программы в качестве основы при разработке региональных программ и сложившаяся практика их реализации в субъектах Российской Федерации предопределили необходимость внесения изменений в примерную программу. В 2015 году в примерную программу внесены изменения, устанавливающие ряд обязательных положений, которые учитываются субъектами Российской Федерации при реализации мероприятий региональных программ, касающихся целей и задач, целевых показателей и индикаторов, их значений (в разбивке по приоритетным сферам жизнедеятельности инвалидов и других маломобильных групп населения), перечня мероприятий, обоснования объема финансовых ресурсов, необходимых для реализации региональной программы, анализа рисков реализации региональных программ и описания мер по их управлению, включая описание межведомственного взаимодействия, оценки эффективности реализации мероприятий. При этом в примерной программе установлен более детализированный перечень мероприятий:

по совершенствованию нормативно-правовой базы и организационных механизмов формирования доступной среды для инвалидов и других маломобильных групп населения, а также по обеспечению взаимодействия и координации деятельности исполнительных органов государственной власти субъектов Российской Федерации и представителей общественных организаций инвалидов;

по формированию условий доступности для инвалидов объектов и услуг (в разбивке по приоритетным сферам жизнедеятельности инвалидов и других маломобильных групп населения);

по информационно-методическому обеспечению деятельности специалистов, задействованных в формировании доступной среды для инвалидов и других маломобильных групп населения (подготовка и проведение семинаров, конференций, курсов повышения квалификации, подготовка и публикация справочных, учебно-методических пособий, рекомендаций);

по проведению информационных и просветительских мероприятий, направленных на преодоление социальной разобщенности в обществе и формирование позитивного отношения к проблеме обеспечения доступной среды

для инвалидов и других маломобильных групп населения.

Также в 2011-2015 годах субъекты Российской Федерации (муниципальные образования) на условиях софинансирования участвовали в реализации мероприятий, направленных:

на создание в общеобразовательных организациях условий для инклюзивного образования детей-инвалидов, в том числе создание универсальной безбарьерной среды для беспрепятственного доступа и оснащение общеобразовательных организаций специальным оборудованием, в том числе учебным, реабилитационным, компьютерным оборудованием, и автотранспортом;

на поддержку учреждений спортивной направленности по адаптивной физической культуре и спорту в субъектах Российской Федерации.

На реализацию указанных мероприятий из федерального бюджета бюджетам субъектов Российской Федерации в 2011-2015 годах предоставлялись субсидии.

В рамках [Программы](#) субъектам Российской Федерации с 2016 года предоставляется консолидированная субсидия из федерального бюджета бюджетам субъектов Российской Федерации на софинансирование расходов на реализацию мероприятий в сфере обеспечения доступности приоритетных объектов и услуг в приоритетных сферах жизнедеятельности инвалидов и других маломобильных групп населения, в том числе расходов:

на мероприятия, включенные в программы субъектов Российской Федерации, разработанные на основе примерной программы субъекта Российской Федерации по обеспечению доступности приоритетных объектов и услуг в приоритетных сферах жизнедеятельности инвалидов и других маломобильных групп населения;

на мероприятия по созданию в дошкольных образовательных, общеобразовательных организациях, организациях дополнительного образования детей (в том числе в организациях, осуществляющих образовательную деятельность по адаптированным основным общеобразовательным программам) условий для получения детьми-инвалидами качественного образования, включая создание универсальной безбарьерной среды для беспрепятственного доступа и оснащение указанных организаций специальным оборудованием, в том числе учебным, реабилитационным, компьютерным оборудованием, и автотранспортом;

на поддержку учреждений спортивной направленности по адаптивной физической культуре и спорту в субъектах Российской Федерации.

Консолидированная субсидия из федерального бюджета будет предоставляться регионам с 2019 года только на реализацию мероприятий по созданию в дошкольных образовательных, общеобразовательных организациях, организациях дополнительного образования детей условий для получения детьми-инвалидами качественного образования, а также мероприятий по поддержке учреждений спортивной направленности по адаптивной физической культуре и спорту.

Субъекты Российской Федерации будут реализовывать в пределах своих полномочий мероприятия по созданию установленных законодательством

Российской Федерации условий доступности для инвалидов за счет собственных средств, а также в рамках реализации планов мероприятий ("дорожных карт"), принятых в соответствии с [Федеральным законом от 1 декабря 2014 г. № 419-ФЗ "О внесении изменений в отдельные законодательные акты Российской Федерации по вопросам социальной защиты инвалидов в связи с ратификацией Конвенции о правах инвалидов"](#).

В целях исполнения поручений Президента Российской Федерации по итогам Восточного экономического форума, состоявшегося 4 сентября 2015 г., для обеспечения приоритетного характера финансирования задач социально-экономического развития Дальнего Востока при определении объема консолидированной субсидии из федерального бюджета предусматривается коэффициент опережающего развития, равный 1,3.

Кроме того, в соответствии с предложениями Министерства Российской Федерации по делам Северного Кавказа Российской Федерации от 1 февраля 2018 г. для обеспечения приоритетного характера финансирования задач социально-экономического развития субъектов Северо-Кавказского федерального округа при определении объема консолидированной субсидии из федерального бюджета предусматривается коэффициент опережающего развития, равный 1,3.

В ходе реализации [Программы](#) проекты региональных программ проходят экспертизу и отбор на заседаниях Координационного совета по контролю [Программы](#).

Мероприятия региональной программы оцениваются на основании включенных в нее целевых показателей и индикаторов, которые полностью соответствуют аналогичным показателям и индикаторам [Программы](#). Для проведения мониторинга на региональном уровне в региональную программу могут быть включены дополнительные показатели и индикаторы, предлагаемые субъектом Российской Федерации, в соответствии с которыми оценивается эффективность расходования средств бюджета субъекта Российской Федерации.

По результатам проведенного в соответствии с установленными Министерством труда и социальной защиты Российской Федерации порядком и условиями конкурсного отбора в 2017 и 2018 годах в Свердловской области и Пермском крае реализуется пилотный проект по отработке подходов к формированию системы комплексной реабилитации и абилитации инвалидов, в том числе детей-инвалидов, в ходе реализации которого принят ряд нормативных актов.

В целях обеспечения единообразного подхода при реализации комплекса мероприятий, направленных на совершенствование системы комплексной реабилитации и абилитации инвалидов, в том числе детей-инвалидов, Министерством труда и социальной защиты Российской Федерации утверждена методика разработки и реализации региональной программы по формированию системы комплексной реабилитации и абилитации инвалидов, в том числе детей-инвалидов (далее - типовая программа субъекта Российской Федерации).

Типовой программой субъекта Российской Федерации установлен ряд обязательных положений, которые должны быть учтены при реализации мероприятий региональных программ (цели и задачи, целевые показатели и их значения, перечень мероприятий, обоснование объема финансовых ресурсов, необходимых для реализации региональных программ, анализ рисков

реализации региональных программ и описание мер по их управлению, включая описание межведомственного взаимодействия, и оценка эффективности реализации мероприятий).

Типовая программа субъекта Российской Федерации включает в себя мероприятия:

по организации взаимодействия организаций, созданных и осуществляющих свою деятельность независимо от форм собственности, ведомственной принадлежности, в том числе социально ориентированных некоммерческих организаций, обеспечивающих комплексную реабилитацию инвалидов, в том числе детей-инвалидов;

по включению организаций, осуществляющих профессиональную, социальную реабилитацию и абилитацию инвалидов, в том числе детей-инвалидов, в систему комплексной реабилитации и абилитации инвалидов, в том числе детей-инвалидов;

по включению ранней помощи и сопровождения в систему комплексной реабилитации и абилитации инвалидов, в том числе детей-инвалидов;

по обучению инвалидов и членов их семей подбору и пользованию техническими средствами реабилитации, реабилитационным навыкам, а также по обучению членов семей навыкам ухода за инвалидами и детьми-инвалидами, общению с ними как можно раньше при наступлении инвалидности;

по организации работы центров проката технических средств реабилитации для инвалидов, в том числе для детей-инвалидов;

по формированию и ведению реестра реабилитационных, абилитационных мероприятий и услуг инвалидам, в том числе детям-инвалидам, в субъекте Российской Федерации;

по распространению информационных материалов среди населения для возможно более раннего выявления признаков нарушения здоровья, в том числе психического, в целях оказания ранней помощи и профилактики инвалидности.

На реализацию мероприятий, включенных в региональные программы, разработанные на основе типовой программы субъекта Российской Федерации, в 2019 и 2020 годах из федерального бюджета бюджетам субъектов Российской Федерации предусмотрены субсидии.

В ходе реализации [Программы](#) проекты региональных программ, разработанных на основе типовой программы субъекта Российской Федерации, проходят экспертизу и отбор на заседаниях Координационного совета по контролю за реализацией [Программы](#), при этом значения целевых показателей и индикаторов региональных программ должны соответствовать значениям показателей и индикаторов [Программы](#) с учетом региональной специфики.

В состав целевых показателей и индикаторов [Программы](#) включены следующие целевые показатели и индикаторы, которые основываются на данных, полученных от субъектов Российской Федерации:

доля субъектов Российской Федерации, имеющих сформированные и обновляемые карты доступности объектов и услуг, в общем количестве субъектов Российской Федерации;

доля доступных для инвалидов и других маломобильных групп населения приоритетных объектов социальной, транспортной и инженерной инфраструктуры в общем количестве приоритетных объектов;

доля субъектов Российской Федерации, сформировавших систему комплексной реабилитации и абилитации инвалидов, в том числе детей-инвалидов, соответствующую типовой программе субъекта Российской Федерации, в общем количестве субъектов Российской Федерации;

доля занятых инвалидов трудоспособного возраста в общей численности инвалидов трудоспособного возраста в Российской Федерации.

В целях снижения возможных негативных последствий и минимизации рисков при внедрении новых подходов в систему медико-социальной экспертизы при проведении освидетельствования детей-инвалидов и лиц, получивших повреждение здоровья в результате несчастных случаев на производстве и профессиональных заболеваний, в 2017-2018 годах были реализованы пилотные проекты (по каждому направлению отдельно):

по отработке подходов при апробации новых классификаций и критериев, используемых при осуществлении медико-социальной экспертизы детей в Смоленской и Воронежской областях, - в 2017 году:

по отработке подходов при апробации критериев, используемых при определении степени утраты профессиональной трудоспособности в результате несчастных случаев на производстве и профессиональных заболеваний в Ставропольском крае и Свердловской области, - в 2018 году.

Сведения о целевых показателях и индикаторах [Программы](#) приведены в [приложении № 1](#).

Сведения о целевых показателях и индикаторах [Программы](#) по субъектам Российской Федерации приведены в [приложении № 2](#).

Перечень основных мероприятий [Программы](#) приведен в [приложении № 3](#).

Сведения об основных мерах правового регулирования в сфере реализации [Программы](#) приведены в [приложении № 4](#).

Ресурсное обеспечение реализации [Программы](#) за счет средств федерального бюджета и бюджетов государственных внебюджетных фондов Российской Федерации приведено в [приложении № 5](#).

План реализации на 2020 год и на плановый период 2021 и 2022 годов [Программы](#) приведен в [приложении № 6](#).

Правила предоставления субсидий из федерального бюджета бюджетам субъектов Российской Федерации на реализацию мероприятий в сфере обеспечения доступности приоритетных объектов и услуг в приоритетных сферах



жизнедеятельности инвалидов и других маломобильных групп населения и их распределения приведены в [приложении № 7](#).

Правила предоставления и распределения субсидий из федерального бюджета бюджетам субъектов Российской Федерации на реализацию мероприятий, включенных в государственные программы субъектов Российской Федерации, разработанные на основе типовой программы субъекта Российской Федерации по формированию системы комплексной реабилитации и абилитации инвалидов, в том числе детей-инвалидов, приведены в [приложении № 8](#).

Правила предоставления и распределения субсидий из федерального бюджета бюджетам субъектов Российской Федерации на создание в субъектах Российской Федерации базовых профессиональных образовательных организаций, обеспечивающих поддержку региональных систем инклюзивного профессионального образования инвалидов, приведены в [приложении № 9](#).

Сведения о целях, задачах и целевых показателях (индикаторах) [Программы](#) на территории Дальневосточного федерального округа приведены в [приложении № 10](#).

Абзац утратил силу с 1 января 2020 года - [постановление Правительства Российской Федерации от 28 декабря 2019 года № 1932](#). - См. [предыдущую редакцию](#).

Сведения о целях, задачах и целевых показателях (индикаторах) [Программы](#) на территории Северо-Кавказского федерального округа приведены в [приложении № 12](#).

Сведения о целях, задачах и целевых показателях (индикаторах) [Программы](#) на территории Калининградской области приведены в [приложении № 13](#).

Сведения о целях, задачах и целевых показателях (индикаторах) [Программы](#) на территории Арктической зоны Российской Федерации приведены в [приложении № 14](#).

Сведения о целях, задачах и целевых показателях (индикаторах) [Программы](#) на территории Республики Крым приведены в [приложении № 15](#).

Сведения о целях, задачах и целевых показателях (индикаторах) [Программы](#) на территории города Севастополя приведены в [приложении № 16](#).

Сведения о ресурсном обеспечении за счет средств федерального бюджета реализации мероприятий [Программы](#) на территории Дальневосточного федерального округа приведены в [приложении № 17](#).

Абзац утратил силу с 1 января 2020 года - [постановление Правительства Российской Федерации от 28 декабря 2019 года № 1932](#). - См. [предыдущую редакцию](#).

Сведения о ресурсном обеспечении за счет средств федерального бюджета реализации мероприятий [Программы](#) на территории Северо-Кавказского федерального округа приведены в [приложении № 19](#).

Сведения о ресурсном обеспечении за счет средств федерального бюджета реализации мероприятий [Программы](#) на территории Калининградской области приведены в [приложении № 20](#).

Сведения о ресурсном обеспечении за счет средств федерального бюджета реализации мероприятий [Программы](#) на территории Арктической зоны Российской Федерации приведены в [приложении № 21](#).

Сведения о ресурсном обеспечении за счет средств федерального бюджета реализации мероприятий [Программы](#) на территории Республики Крым приведены в [приложении № 22](#).

Сведения о ресурсном обеспечении за счет средств федерального бюджета реализации мероприятий [Программы](#) на территории города Севастополя приведены в [приложении № 23](#).

Сведения о ресурсном обеспечении и прогноз (справочной) оценке расходов федерального бюджета, бюджетов государственных внебюджетных фондов Российской Федерации, бюджетов субъектов Российской Федерации, территориальных государственных внебюджетных фондов, местных бюджетов, компаний с государственным участием и иных внебюджетных источников на реализацию мероприятий [Программы](#) на территории Дальневосточного федерального округа приведены в [приложении № 24](#).

Абзац утратил силу с 1 января 2020 года - [постановление Правительства Российской Федерации от 28 декабря 2019 года № 1932](#). - См. [предыдущую редакцию](#).

Сведения о ресурсном обеспечении и прогноз (справочной) оценке расходов федерального бюджета, бюджетов государственных внебюджетных фондов Российской Федерации, бюджетов субъектов Российской Федерации, территориальных государственных внебюджетных фондов, местных бюджетов, компаний с государственным участием и иных внебюджетных источников на реализацию мероприятий [Программы](#) на территории Северо-Кавказского федерального округа приведены в [приложении № 26](#).

Сведения о ресурсном обеспечении и прогноз (справочной) оценке расходов федерального бюджета, бюджетов государственных внебюджетных фондов Российской Федерации, бюджетов субъектов Российской Федерации, территориальных государственных внебюджетных фондов, местных бюджетов, компаний с государственным участием и иных внебюджетных источников на реализацию мероприятий [Программы](#) на территории Калининградской области приведены в [приложении № 27](#).

Сведения о ресурсном обеспечении и прогноз (справочной) оценке расходов федерального бюджета, бюджетов государственных внебюджетных фондов Российской Федерации, бюджетов субъектов Российской Федерации, территориальных государственных внебюджетных фондов, местных бюджетов, компаний с государственным участием и иных внебюджетных источников на реализацию мероприятий [Программы](#) на территории Арктической зоны Российской Федерации приведены в [приложении № 28](#).

Сведения о ресурсном обеспечении и прогноз (справочной) оценке расходов

федерального бюджета, бюджетов государственных внебюджетных фондов Российской Федерации, бюджетов субъектов Российской Федерации, территориальных государственных внебюджетных фондов, местных бюджетов, компаний с государственным участием и иных внебюджетных источников на реализацию мероприятий [Программы](#) на территории Республики Крым приведены в [приложении № 29](#).

Сведения о ресурсном обеспечении и прогнозной (справочной) оценке расходов федерального бюджета, бюджетов государственных внебюджетных фондов Российской Федерации, бюджетов субъектов Российской Федерации, территориальных государственных внебюджетных фондов, местных бюджетов, компаний с государственным участием и иных внебюджетных источников на реализацию мероприятий [Программы](#) на территории г.Севастополя приведены в [приложении № 30](#).

Приложение № 1  
к государственной программе  
Российской Федерации  
"Доступная среда"  
(В редакции, введенной в действие  
с 1 января 2020 года  
[постановлением Правительства  
Российской Федерации  
от 28 декабря 2019 года № 1932](#). -  
См. [предыдущую редакцию](#))

Приложение 1. Сведения о целевых показателях и индикаторах государственной программы Российской Федерации "Доступная среда"

Наименование показателя  (индикатора)	Единица  измерения	Ответственный  исполнитель  (федеральный орган исполни- тельной власти (должность, Ф.И.О))	2016 год		2017 год		
			план.	факт.	план.	факт.	

[Государственная программа Российской Федерации](#)

1.	Показатель 1 "Доля доступных для инвалидов и других маломобильных групп населения приоритетных объектов социальной, транспортной, инженерной инфраструктуры в	процентов	Минтруд России, заместитель Министра Лекарев Г.Г.	44,4	51,3	52,9	57,8	
----	---	-----------	--	------	------	------	------	--



	общем количестве приоритетных объектов"								
2.	Показатель 2 "Доля инвалидов, положительно оценивающих отношение населения к проблемам инвалидов, в общей численности опрошенных инвалидов"	процентов	Минтруд России, заместитель Министра Лекарев Г.Г.	50,1	50,8	50,6	60,1	5	
3.	Показатель 3 "Доля субъектов Российской Федерации, сформировавших систему комплексной реабилитации и абилитации инвалидов, в том числе детей-инвалидов, соответствующую типовой программе субъекта Российской Федерации, в общем количестве субъектов Российской Федерации"	процентов	Минтруд России, заместитель Министра Лекарев Г.Г.	-	-	12	12		
4.	Показатель 4 "Доля инвалидов, в отношении которых осуществлялись мероприятия по реабилитации и (или) абилитации, в общей численности инвалидов, имеющих такие рекомендации в индивидуальной программе реабилитации или абилитации (взрослые)"	процентов	Минтруд России, заместитель Министра Лекарев Г.Г.	45,5	61,3	51,1	68,9	5	

5.	Показатель 5 "Доля инвалидов, в отношении которых осуществлялись мероприятия по реабилитации и (или) абилитации, в общей численности инвалидов, имеющих такие рекомендации в индивидуальной программе реабилитации или абилитации (дети)"	процентов	Минтруд России, заместитель Министра Лекарев Г.Г.	55,6	73,4	66,8	70,8	6
----	--	-----------	--	------	------	------	------	---

6.	Показатель 6 "Доля занятых инвалидов трудоспособного возраста в общей численности инвалидов трудоспособного возраста в Российской Федерации"	процентов	Минтруд России, заместитель Министра Лекарев Г.Г.	30,6	31,8	32,9	33,2	3
----	---	-----------	--	------	------	------	------	---

7.	Показатель 7 "Доля главных бюро медико-социальной экспертизы по субъектам Российской Федерации, оснащенных специальным диагностическим оборудованием, в общем количестве главных бюро медико-социальной экспертизы по субъектам Российской Федерации"	процентов	Минтруд России, заместитель Министра Лекарев Г.Г.	100	78,53	100	85,7	1
----	--	-----------	--	-----	-------	-----	------	---

Подпрограмма 1 "Обеспечение условий доступности приоритетных объектов и услуг в приоритетных населенных пунктах"

8.	Показатель 1.1	процентов	Минтруд России,	91,6	91,6	93,2	94,1	9
----	----------------	-----------	-----------------	------	------	------	------	---

	"Доля субъектов Российской Федерации, имеющих сформированные и обновляемые карты доступности объектов и услуг, в общем количестве субъектов Российской Федерации"		заместитель Министра Лекарев Г.Г.					
9.	Показатель 1.2 "Доля приоритетных объектов, доступных для инвалидов и других маломобильных групп населения в сфере социальной защиты, в общем количестве приоритетных объектов в сфере социальной защиты"	процентов	Минтруд России, заместитель Министра Лекарев Г.Г.	52,4	63,8	56,8	70,8	6
10.	Показатель 1.3 "Доля детей-инвалидов, которым созданы условия для получения качественного начального общего, основного общего, среднего общего образования, в общей численности детей-инвалидов школьного возраста"	процент	Минпросвещения России, заместитель Министра Синюгина Т.Ю.	96	96	97	97	
11.	Показатель 1.4 "Доля детей-инвалидов в возрасте от 5 до 18 лет, получающих дополнительное образование, в общей численности детей-инвалидов такого возраста"	процент	Минпросвещения России, заместитель Министра Синюгина Т.Ю.	30	30	35	35	

12.	Показатель 1.5 "Доля приоритетных объектов органов службы занятости, доступных для инвалидов и других маломобильных групп населения, в общем количестве объектов органов службы занятости"	процент	Минтруд России, заместитель Министра Лекарев Г.Г.	37,4	32	41,7	49	4
13.	Показатель 1.6 "Доля приоритетных объектов, доступных для инвалидов и других маломобильных групп населения в сфере здравоохранения, в общем количестве приоритетных объектов в сфере здравоохранения"	процентов	Минтруд России, заместитель Министра Лекарев Г.Г.	45,4	51,6	50,9	53,4	5
14.	Показатель 1.7 "Доля дошкольных образовательных организаций, в которых создана универсальная безбарьерная среда для инклюзивного образования детей-инвалидов, в общем количестве дошкольных образовательных организаций"	процентов	Минпросвещения России, заместитель Министра Синюгина Т.Ю.	16	16,34	17	17,1	1
15.	Показатель 1.8 "Доля детей-инвалидов в возрасте от 1,5 до 7 лет, охваченных дошкольным образованием, в общей численности детей-инвалидов"	процентов	Минпросвещения России, заместитель Министра Синюгина Т.Ю.	80	80	85	85	

такого возраста"

16.	Показатель 1.9 "Доля общеобразовательных организаций, в которых создана универсальная безбарьерная среда для инклюзивного образования детей-инвалидов, в общем количестве общеобразовательных организаций"	процентов	Минпросвещения России, заместитель Министра Синюгина Т.Ю.	21,4	21,43	22	22,4	2
17.	Показатель 1.10 "Доля приоритетных объектов, доступных для инвалидов и других маломобильных групп населения в сфере культуры, в общем количестве приоритетных объектов в сфере культуры"	процентов	Минтруд России, заместитель Министра Лекарев Г.Г.	36,8	46,9	41,4	51,5	4
18.	Показатель 1.11 "Доля парка подвижного состава автомобильного и городского наземного электрического транспорта общего пользования, оборудованного для перевозки маломобильных групп населения, в парке этого подвижного состава (автобусного, трамвайного,	процентов	Минтранс России, заместитель Министра Семёнов А.К.	13,4	13,4	11,1	11,1	1
				-	-	10,1	12,8	1
				-	-	24,2	26	2

	троллейбусного)"								
19.	Показатель 1.12 "Доля станций метро, доступных для инвалидов и других маломобильных групп населения, в общем количестве станций метро"	процентов	Минтранс России, заместитель Министра Семёнов А.К.	10,6	12,3	11,6	17,3	1	
20.	Показатель 1.13 "Доля приоритетных объектов транспортной инфраструктуры, доступных для инвалидов и других маломобильных групп населения, в общем количестве приоритетных объектов транспортной инфраструктуры"	процентов	Минтруд России, заместитель Министра Лекарев Г.Г.	56,2	58,4	61	64,		
21.	Показатель 1.14 "Количество произведенных и транслированных субтитров для субтитрирования телевизионных программ общероссийских обязательных общедоступных каналов"	часов	Минкомсвязь России, заместитель Министра Волин А.К.	15000	15000	13786	13786		
22.	Показатель 1.15 "Доля лиц с ограниченными возможностями здоровья и инвалидов в возрасте от 6 до 18 лет, систематически занимающихся физической культурой и спортом, в общей численности этой категории населения"	процентов	Минспорт России, заместитель Министра Томилова М.В.	54,5	72,9	67,5	83,		

23.	Показатель 1.16 "Доля приоритетных объектов, доступных для инвалидов и других маломобильных групп населения в сфере физической культуры и спорта, в общем количестве приоритетных объектов"	процентов	Минтруд России, заместитель Министра Лекарев Г.Г.	49,8	47,4	54,4	58
24.	Показатель 1.17 "Доля граждан, признающих навыки, достоинства и способности инвалидов, в общей численности опрошенных граждан"	процентов	Минтруд России, заместитель Министра Лекарев Г.Г.	41,9	42	45,1	61,
25.	Показатель 1.18 "Количество игровых, неигровых и анимационных фильмов прошлых лет средней продолжительностью 100 минут, которые обеспечены субтитрованием и тифлокомментированием"	единиц	Минкультуры России, заместитель Министра Овсиенко Н.П.	50	50	40	40
26.	Показатель 1.19 "Количество страниц нот, изданных рельефно-точечным шрифтом Брайля, готовых к размещению в Национальной электронной библиотеке"	единиц	Минкультуры России, заместитель Министра Овсиенко Н.П.	3000	3382	3000	337
27.	Показатель 1.20 "Удельный вес числа профессиональных образовательных организаций и образовательных организаций высшего образования, здания которых приспособлены для обучения лиц с ограниченными	процентов	Минобрнауки России, заместитель Министра Боровская М.А.	21,5	21,5	22	22





образовательных организаций высшего образования, здания которых приспособлены для обучения лиц с ограниченными возможностями здоровья"

заместитель  
Министра  
Боровская М.А.

Подпрограмма 2 "Совершенствование системы комплексной

32.	Показатель 2.1 "Доля субъектов Российской Федерации, имеющих план мероприятий по формированию системы комплексной реабилитации и абилитации инвалидов, в том числе детей-инвалидов, в общем количестве субъектов Российской Федерации"	процентов	Минтруд России, заместитель Министра Лекарев Г.Г.	-	-	-	-
33.	Показатель 2.2 "Доля реабилитационных организаций, подлежащих включению в региональную систему комплексной реабилитации и абилитации инвалидов, в том числе детей-инвалидов, в общем числе реабилитационных организаций, расположенных на территориях субъектов Российской Федерации"	процентов	Минтруд России, заместитель Министра Лекарев Г.Г.	-	-	-	-
34.	Показатель 2.3 "Доля инвалидов, обеспеченных техническими средствами реабилитации (услугами) в соответствии с федеральным перечнем в рамках индивидуальной программы реабилитации, в общей численности"	процентов	Минтруд России, заместитель Министра Лекарев Г.Г.	98	87,25	98	88,



	охваченных профориентационной работой, в общей численности выпускников-инвалидов"		Министра Синюгина Т.Ю.						
40.	Показатель 2.9 "Число занятых инвалидов, трудоустроенных при поддержке общественных организаций инвалидов"	человек	Минтруд России, заместитель Министра Лекарев Г.Г.	604	604	-	-		
41.	Показатель 2.10 "Доля инвалидов, принятых на обучение по программам бакалавриата и программам специалитета (по отношению к значению показателя предыдущего года)"	процентов	Минобрнауки России, заместитель Министра Боровская М.А.	101	101	102	112,8		
42.	Показатель 2.11 "Доля студентов из числа инвалидов, обучавшихся по программам бакалавриата и программам специалитета, отчисленных по причине академической задолженности, в общей численности инвалидов, принятых на обучение по программам бакалавриата и программам специалитета"	процентов	Минобрнауки России, заместитель Министра Боровская М.А.	9	9	8	8		
43.	Показатель 2.12 "Доля инвалидов, принятых на обучение по образовательным программам среднего профессионального образования (по отношению к значению показателя предыдущего"	процентов	Минпросвещения России, заместитель Министра Синюгина Т.Ю.	101	105,78	102	111,1		

	года)"							
44.	Показатель 2.13 "Доля студентов из числа инвалидов, обучавшихся по образовательным программам среднего профессионального образования, выбывших по причине академической неуспеваемости"	процентов	Минпросвещения России, заместитель Министра Синюгина Т.Ю.	9	2,67	8	2,8	
45.	Показатель 2.14 "Доля граждан, время ожидания которых в очереди при обращении в территориальные органы Фонда социального страхования Российской Федерации для получения государственной услуги по обеспечению техническими средствами реабилитации и услугами составило не более 15 минут, в общей численности граждан, обратившихся в территориальный орган Фонда социального страхования Российской Федерации"	процентов	Минтруд России, заместитель Министра Лекарев Г.Г.	98	98	100	100	
46.	Показатель 2.15 "Доля граждан, использующих механизм получения государственной услуги по обеспечению техническими средствами реабилитации и услугами в электронной форме, в общем числе граждан, подавших заявление на получение государственных услуг"	процентов	Минтруд России, заместитель Министра Лекарев Г.Г.	0,07	12,99	0,1	16,26	
47.	Показатель 2.16 "Численность инвалидов,	человек	Минтруд России, заместитель	-	-	-	-	

которым оказаны услуги по протезированию в период пребывания их в стационарах сложного протезирования федеральных государственных унитарных предприятий"

Министра  
Лекарев Г.Г.

(Позиция в редакции, введенной в действие со 2 января 2021 года [постановлением Правительства](#) [редакцию](#))

Подпрограмма 3 "Совершенствование государственной сист

48.	Показатель 3.1 "Доля решений главных бюро медико-социальной экспертизы по переосвидетельствованию граждан, обжалованных в Федеральном бюро медико-социальной экспертизы, в общем количестве принятых главными бюро медико-социальной экспертизы решений по переосвидетельствованию граждан"	процентов	Минтруд России, заместитель Министра Лекарев Г.Г.	4,3	4,4	4,1	4
49.	Показатель 3.2 "Доля удовлетворенных судебных исков, поданных гражданами в отношении решений бюро (главного бюро, Федерального бюро) медико-социальной экспертизы, в общем количестве исков граждан, по которым судом принято решение в отношении решений бюро (главного бюро, Федерального бюро)"	процентов	Минтруд России, заместитель Министра Лекарев Г.Г.	3,8	1,5	3,7	1,4
50.	Показатель 3.3 "Доля граждан, удовлетворенных"	процентов	Минтруд России, заместитель Министра	30	30	90	90

	качеством предоставления государственной услуги по медико-социальной экспертизе, в общем числе граждан, прошедших освидетельствование в учреждениях медико-социальной экспертизы"		Лекарев Г.Г.					
51.	Показатель 3.4 "Отношение средней заработной платы врачей и работников, имеющих высшее медицинское (фармацевтическое) или иное высшее образование, предоставляющих медицинские услуги (обеспечивающих предоставление медицинских услуг), системы медико-социальной экспертизы к средней заработной плате в регионе"	процентов	Минтруд России, заместитель Министра Лекарев Г.Г.	137	141,2	195	192	
52.	Показатель 3.5 "Отношение средней заработной платы среднего медицинского персонала (персонала, обеспечивающего условия для предоставления медицинских услуг) системы медико-социальной экспертизы к средней заработной плате в регионе"	процентов	Минтруд России, заместитель Министра Лекарев Г.Г.	79,3	86,3	100	90	
53.	Показатель 3.6 "Отношение средней заработной платы младшего медицинского персонала (персонала, обеспечивающего условия для	процентов	Минтруд России, заместитель Министра Лекарев Г.Г.	52,4	70,5	100	80	

	предоставления медицинских услуг) системы медико- социальной экспертизы к средней заработной плате в регионе"						
54.	Показатель 3.7 "Доля граждан, время ожидания которых в очереди при обращении в бюро (главное бюро, Федеральное бюро) медико-социальной экспертизы для получения государственной услуги по проведению медико- социальной экспертизы составило не более 15 минут, в общей численности граждан, прошедших медико- социальную экспертизу"	процентов	Минтруд России, заместитель Министра Лекарев Г.Г.	98	98	100	88
55.	Показатель 3.8 "Доля граждан, использующих механизм получения государственной услуги по проведению медико- социальной экспертизы в электронной форме, в общей численности граждан, подавших заявления на получение государственных услуг"	процентов	Минтруд России, заместитель Министра Лекарев Г.Г.	0,1	0,051	0,1	0,1
56.	Показатель 3.9 "Количество посещений физическими лицами федеральных государственных бюджетных учреждений, подведомственных Министерству труда и социальной защиты Российской Федерации, в целях получения реабилитационных	единиц	Минтруд России, заместитель Министра Лекарев Г.Г.	7250	6440	7250	11196

мероприятий"

57.	Показатель "Количество освидетельствований физических лиц при проведении медико- социальной экспертизы в федеральном государственном бюджетном учреждении "Федеральное бюро медико-социальной экспертизы" Министерства труда и социальной защиты Российской Федерации"	3.10	единиц	Минтруд России, заместитель Министра Лекарев Г.Г.	9400	11289	9400	12533

Приложение № 2  
к государственной программе  
Российской Федерации  
"Доступная среда"  
(В редакции, введенной в действие  
с 1 января 2020 года  
[постановлением Правительства  
Российской Федерации  
от 28 декабря 2019 года № 1932.](#) -  
См. [предыдущую редакцию](#))

Приложение 2. Сведения о целевых показателях и индикаторах государственной программы Российской Федерации "Доступная среда" по субъектам Российской Федерации

Субъект Российской Федерации  (группы субъектов Российской Федерации)	Значения показателей и индикаторов									
	2016 год		2017 год		2018 год		2019 год	2020 год	2021 год	
	план.	факт.	план.	факт.	план.	факт.	план.	план.	план.	

[Государственная программа Российской Федерации "Доступная сре](#)

Показатель 1 "Доля доступных для инвалидов и других маломобильных групп населения социальной, транспортной, инженерной инфраструктуры в общем количестве приор



1.	Центральный федеральный округ	55,2	55,9	63,2	62,6	68	68,4	73,6	75,2	75,5
	Белгородская область	55	55	66,1	66,1	79,4	79,4	89,6	83,2	-
	Брянская область	47,9	47,9	54,2	55	57	57	58,8	59,6	-
	Владимирская область	56,1	56,1	72,9	72,9	81,3	81,3	83,5	75,5	-
	Воронежская область	44,4	58	54,2	58,7	56,2	58,4	59	60,1	-
	Ивановская область	32,7	32,7	32,7	32,7	32,7	29,7	32	42,1	-
	Калужская область	55	55	57	57	60	60	64,1	65,3	-
	Костромская область	59,5	57,8	66	66	67,2	67,2	68,5	69,7	-
	Курская область	44,9	44,9	57,7	59,7	69	73,7	79	83	-
	Липецкая область	85	85	91	91	96,4	96,6	98,4	100	-
	Московская область	50	50	55	55	64	64	66,4	68,2	-
	Орловская область	45,2	45,2	45,2	45,2	45,2	46,3	75,6	66,7	-
	Рязанская область	46	46	54,2	54,2	55,1	55,1	59,8	62,1	-
	Смоленская область	50,5	50,5	62	62	70,1	74,5	76	80,1	-
	Тамбовская область	51,2	52,7	54,2	55,8	66	66	71,9	78,5	-
	Тверская область	79,3	79,3	81,7	81,7	90,6	87	88,7	91,6	-

	Тульская область	44,6	44,6	70,6	59,6	74,5	74,5	87,9	100	-
	Ярославская область	90,4	90,4	91	91	91,6	91,6	93	93	-
	Город Москва	-	-	-	-	-	-	-	-	-
2.	Северо-Западный федеральный округ	50,7	51,3	55,47	59,8	65,8	73,3	70,1	76,1	76,4
	Республика Карелия	52,5	55,1	56,8	56,9	66,7	66,9	67,3	67,6	-
	Республика Коми	44,4	44,4	73	73	94	94	46,4	47,9	-
	Архангельская область	58,5	58,5	60	63,3	64	78,9	70,3	78,9	-
	Вологодская область	60	60	60,3	60,3	58,9	62,7	64,7	66,5	-
	Калининградская область	54	56,4	57	72	82,7	82,4	84	88,5	-
	Ленинградская область	47,5	47,8	47,7	47,7	54	54	46,6	88,8	-
	Мурманская область	44,6	44,9	44,6	44,6	59,1	63,4	68,8	73,3	-
	Новгородская область	54	54	54,2	65,5	54,2	71,9	76,3	81,3	-
	Псковская область	45	45	54,2	67,9	64	91,07	91,4	93,2	-
	Город Санкт-Петербург	-	-	-	-	-	-	-	-	-
	Ненецкий автономный округ	46,9	46,9	46,9	46,9	60	67,6	75,7	80	-
3.	Южный федеральный	45,7	46,1	54,9	57,6	59	64,3	65,8	67	67,2

	округ									
	Республика Адыгея	46	46	54,2	54,2	64	64	66,8	68,4	-
	Республика Калмыкия	-	-	-	-	56	56	54	59	-
	Республика Крым	45,3	40	53	69,8	64	81	88,9	100	-
	Краснодарский край	44,4	52,4	54,2	64,2	68	68,1	71,5	72,3	-
	Астраханская область	33,3	33,3	33,3	33,3	33,3	38,2	40,7	30,9	-
	Волгоградская область	49,6	49,6	58,7	59	65,4	66,1	68,3	68,5	-
	Ростовская область	50	50	55	55	56	61,9	62,6	63,8	-
	Город Севастополь	51,4	51,4	76	68	66,7	78,8	80,5	74,2	-
4.	Приволжский федеральный округ	55,5	55,9	62,5	64,2	68,8	69,2	70,3	71,6	72,6
	Республика Башкортостан	71,4	71,4	81,9	81,9	85,5	85,5	86,1	68,8	-
	Республика Марий Эл	59,6	59,6	54,2	75,3	91,6	91,6	72,6	60,4	-
	Республика Мордовия	77,1	82,4	98,2	98,2	70	70	83,5	100	-
	Республика Татарстан	44,4	44,6	54,2	55,1	56,4	56,4	58	59,3	-
	Удмуртская Республика	46	46	54,2	54,2	64	60,8	62,7	68,3	-
	Чувашская	53	53	59	59,5	61	67,5	76,2	84,1	-

Республика										
	Пермский край	45	45	45,3	45,3	45,3	55	59,6	65	-
	Кировская область	44,4	44,4	54,2	55,27	77,4	69,6	70,9	71,8	-
	Нижегородская область	80	80	79,4	79,4	78,2	78,2	83,6	83,8	-
	Оренбургская область	44,4	44,7	44,7	44,7	54	54	55,2	59,5	-
	Пензенская область	30,9	30,9	58,1	58,1	62,7	62,7	55,2	56,4	-
	Самарская область	44,4	44,7	54,2	54,2	55	55,2	56	57,4	-
	Саратовская область	83,5	83,5	65,7	65,7	75,1	75,1	77,1	77,5	-
	Ульяновская область	52,9	52,9	71,9	71,9	86,6	87,4	88,2	90,1	-
5.	Уральский федеральный округ	49,7	54,4	57,1	57,4	64,7	69,7	73	78,1	78,8
	Курганская область	60,1	60,1	70	70	77	76	77,9	79	-
	Свердловская область	44,4	60	58,7	59,7	66,5	67,8	72,1	74,5	-
	Тюменская область	56	58,9	63,2	63,2	63,2	65	67	70	-
	Челябинская область	44,4	44,4	54,2	55,2	64	65,6	70,8	76	-
	Ханты-Мансийский автономный округ - Югра	48,2	57,8	51,1	51,1	72,1	72,1	74	89,8	-

	Ямало-Ненецкий автономный округ	45	45	45,1	45,1	45,1	71,4	76,5	79,3	-
6.	Сибирский федеральный округ	47,7	47,7	56,1	56,4	61,8	62,6	67,5	73,7	74,4
	Республика Алтай	69	69	71	71	72	72	100	100	-
	Республика Бурятия	45,1	45,1	54,5	54,5	70,9	70,9	-	-	-
	Республика Тыва	31	31	54,2	54,2	64	64	66	68	-
	Республика Хакасия	45,1	45,1	45,1	45,1	45,1	28,1	29,1	55,4	-
	Алтайский край	46,6	46,6	54,2	54,7	58	58	60	61,9	-
	Забайкальский край	44,4	44,9	54,2	55,3	58	65	-	-	-
	Красноярский край	56,7	56,1	64,1	66	67,8	70,2	71,8	73,3	-
	Иркутская область	50,4	50,4	64,8	64,8	69,4	69,4	68,1	82	-
	Кемеровская область - Кузбасс	44,8	44,8	55,1	55,1	62,1	62,1	76	79,8	-
	Новосибирская область	44,4	44,4	44,6	44,6	44,6	61,7	65,9	68	-
	Омская область	44,4	44,4	54,2	54,2	64	64	64	64	-
	Томская область	50,6	50,6	57,6	57,6	65,9	65,9	74,1	84,7	-
7.	Дальневосточный федеральный округ	50,3	51,3	58,7	61,4	67,4	69,3	72,8	71,7	72,4
	Республика Бурятия	-	-	-	-	-	-	77,8	70,9	-

	Республика Саха (Якутия)	48,1	48,1	54,2	54,2	74	77,6	91,9	77,6	-
	Забайкальский край	-	-	-	-	-	-	67,7	73	-
	Камчатский край	49,1	49,1	54,9	54,9	51,6	59,5	61,1	69,9	-
	Приморский край	45	45	54,2	55	59	59,6	60,1	62	-
	Хабаровский край	54,2	54,7	61,4	61,9	64,8	65,3	67,8	69,9	-
	Амурская область	47,5	47,5	54,2	54,2	59	59	60	60,6	-
	Магаданская область	44,8	44,8	54,2	54,2	64	66,4	66,8	68,2	-
	Сахалинская область	52	59,5	61,5	72,2	82	76,3	77,8	73,2	-
	Еврейская автономная область	61,5	61,5	75	84,6	85	90,9	100	92,1	-
	Чукотский автономный округ	-	-	-	-	-	-	-	-	-
8.	Северо-Кавказский федеральный округ	52,8	53,4	61,1	63	68,5	71,9	79,2	80,9	81,5
	Республика Дагестан	50	50	72,7	76,8	54	76	76,6	77,3	-
	Республика Ингушетия	67,9	67,9	56	56	64	64	81,8	75	-
	Кабардино-Балкарская Республика	44,6	44,6	54,2	54,2	62	62	64,4	63	-
	Карачаево-Черкесская	46	46	55	64,5	80,6	80,6	87,9	88	-

Республика

Республика Северная Осетия - Алания	50	50,7	59,8	59,8	71,2	72,7	81,8	89,4	-
Чеченская Республика	55,3	58,5	65,9	65,9	77	77,02	88,8	100	-
Ставропольский край	56	56	64	64	71	71	72,9	73,6	-

Показатель 2 "Доля инвалидов, положительно оценивающих отношение населения к проблемам и  
общей численности опрошенных инвалидов"

Дальневосточный федеральный округ	50,1	50,8	50,6	58,2	51,2	52,9	61,3	61,9	62,5	63,1	63,7
Республика Бурятия	-	-	-	-	-	-	61,3	61,9	62,5	63,1	63,7
Республика Саха (Якутия)	-	-	50,6	65,2	51,2	45	61,3	61,9	62,5	63,1	63,7
Забайкальский край	-	-	-	-	-	-	61,3	61,9	62,5	63,1	63,7
Камчатский край	-	-	50,6	50,7	51,2	45	61,3	61,9	62,5	63,1	63,7
Приморский край	-	-	50,6	59	51,2	59,7	61,3	61,9	62,5	63,1	63,7
Хабаровский край	-	-	50,6	55,5	51,2	83,3	61,3	61,9	62,5	63,1	63,7
Амурская область	-	-	50,6	55,7	51,2	53,4	61,3	61,9	62,5	63,1	63,7
Магаданская область	-	-	50,6	57,5	51,2	45	61,3	61,9	62,5	63,1	63,7
Сахалинская область	-	-	50,6	60,8	51,2	50	61,3	61,9	62,5	63,1	63,7
Еврейская автономная	-	-	50,6	62,1	51,2	50	61,3	61,9	62,5	63,1	63,7

область

Чукотский  
автономный  
округ

- - 50,6 57,2 51,2 45 61,3 61,9 62,5 63,1 63,7

Показатель 7 "Доля главных бюро медико-социальной экспертизы по субъектам Российской Федерации, оснащенных специальным диагностическим оборудованием, в общем количестве главных бюро социальной экспертизы по субъектам Российской Федерации"

1.	Центральный федеральный округ	100	86,8	100	87,5	100	100	-	-	-	-	-
	Белгородская область	100	87,5	100	87,5	100	100	-	-	-	-	-
	Брянская область	100	87,5	100	87,5	100	100	-	-	-	-	-
	Владимирская область	100	87,5	100	87,5	100	100	-	-	-	-	-
	Воронежская область	100	87,5	100	87,5	100	100	-	-	-	-	-
	Ивановская область	100	87,5	100	87,5	100	100	-	-	-	-	-
	Калужская область	100	87,5	100	87,5	100	100	-	-	-	-	-
	Костромская область	100	87,5	100	87,5	100	100	-	-	-	-	-
	Курская область	100	87,5	100	87,5	100	100	-	-	-	-	-
	Липецкая область	100	87,5	100	87,5	100	100	-	-	-	-	-
	Московская область	100	87,5	100	87,5	100	100	-	-	-	-	-
	Орловская область	100	87,5	100	87,5	100	100	-	-	-	-	-
	Рязанская область	100	87,5	100	87,5	100	100	-	-	-	-	-



	Смоленская область	100	87,5	100	87,5	100	100	-	-	-	-	-
	Тамбовская область	100	87,5	100	87,5	100	100	-	-	-	-	-
	Тверская область	100	87,5	100	87,5	100	100	-	-	-	-	-
	Тульская область	100	87,5	100	87,5	100	100	-	-	-	-	-
	Ярославская область	100	87,5	100	87,5	100	100	-	-	-	-	-
	Город Москва	100	75	100	87,5	100	100	-	-	-	-	-
2.	Северо-Западный федеральный округ	100	83	100	87,5	100	100	-	-	-	-	-
	Республика Карелия	100	87,5	100	87,5	100	100	-	-	-	-	-
	Республика Коми	100	75	100	87,5	100	100	-	-	-	-	-
	Архангельская область	100	75	100	87,5	100	100	-	-	-	-	-
	Вологодская область	100	87,5	100	87,5	100	100	-	-	-	-	-
	Калининградская область	100	75	100	87,5	100	100	-	-	-	-	-
	Ленинградская область	100	87,5	100	87,5	100	100	-	-	-	-	-
	Мурманская область	100	87,5	100	87,5	100	100	-	-	-	-	-
	Новгородская область	100	87,5	100	87,5	100	100	-	-	-	-	-
	Псковская область	100	87,5	100	87,5	100	100	-	-	-	-	-

	Город Санкт-Петербург	100	87,5	100	87,5	100	100	-	-	-	-	-
	Ненецкий автономный округ	100	75	100	87,5	100	100	-	-	-	-	-
3.	Южный федеральный округ	100	75	100	87,5	100	100	-	-	-	-	-
	Республика Адыгея	100	75	100	87,5	100	100	-	-	-	-	-
	Республика Калмыкия	100	75	100	87,5	100	100	-	-	-	-	-
	Республика Крым	100	75	100	87,5	100	100	-	-	-	-	-
	Краснодарский край	100	75	100	87,5	100	100	-	-	-	-	-
	Астраханская область	100	75	100	87,5	100	100	-	-	-	-	-
	Волгоградская область	100	75	100	87,5	100	100	-	-	-	-	-
	Ростовская область	100	75	100	87,5	100	100	-	-	-	-	-
	Город Севастополь	100	75	100	87,5	100	100	-	-	-	-	-
4.	Приволжский федеральный округ	100	75	100	87,5	100	100	-	-	-	-	-
	Республика Башкортостан	100	75	100	87,5	100	100	-	-	-	-	-
	Республика Марий Эл	100	75	100	87,5	100	100	-	-	-	-	-
	Республика	100	75	100	87,5	100	100	-	-	-	-	-

	Мордовия											
	Республика Татарстан	100	75	100	87,5	100	100	-	-	-	-	-
	Удмуртская Республика	100	75	100	87,5	100	100	-	-	-	-	-
	Чувашская Республика	100	75	100	87,5	100	100	-	-	-	-	-
	Пермский край	100	75	100	87,5	100	100	-	-	-	-	-
	Кировская область	100	75	100	87,5	100	100	-	-	-	-	-
	Нижегородская область	100	75	100	87,5	100	100	-	-	-	-	-
	Оренбургская область	100	75	100	87,5	100	100	-	-	-	-	-
	Пензенская область	100	75	100	87,5	100	100	-	-	-	-	-
	Самарская область	100	75	100	87,5	100	100	-	-	-	-	-
	Саратовская область	100	75	100	87,5	100	100	-	-	-	-	-
	Ульяновская область	100	75	100	87,5	100	100	-	-	-	-	-
5.	Уральский федеральный округ	100	75	100	87,5	100	100	-	-	-	-	-
	Курганская область	100	75	100	87,5	100	100	-	-	-	-	-
	Свердловская область	100	75	100	87,5	100	100	-	-	-	-	-
	Тюменская область	100	75	100	87,5	100	100	-	-	-	-	-

	Челябинская область	100	75	100	87,5	100	100	-	-	-	-	-
	Ханты-Мансийский автономный округ - Югра	100	75	100	87,5	100	100	-	-	-	-	-
	Ямало-Ненецкий автономный округ	100	75	100	87,5	100	100	-	-	-	-	-
б.	Сибирский федеральный округ	100	75	100	87,5	100	100	-	-	-	-	-
	Республика Алтай	100	75	100	87,5	100	100	-	-	-	-	-
	Республика Бурятия	100	75	100	87,5	100	100	-	-	-	-	-
	Республика Тыва	100	75	100	87,5	100	100	-	-	-	-	-
	Республика Хакасия	100	75	100	87,5	100	100	-	-	-	-	-
	Алтайский край	100	75	100	87,5	100	100	-	-	-	-	-
	Забайкальский край	100	75	100	87,5	100	100	-	-	-	-	-
	Красноярский край	100	75	100	87,5	100	100	-	-	-	-	-
	Иркутская область	100	75	100	87,5	100	100	-	-	-	-	-
	Кемеровская область - Кузбасс	100	75	100	87,5	100	100	-	-	-	-	-
	Новосибирская область	100	75	100	87,5	100	100	-	-	-	-	-
	Омская область	100	75	100	87,5	100	100	-	-	-	-	-

	Томская область	100	75	100	87,5	100	100	-	-	-	-	-
7.	Дальневосточный федеральный округ	100	75	100	87,5	100	100	-	-	-	-	-
	Республика Бурятия	-	-	-	-	-	-	-	-	-	-	-
	Республика Саха (Якутия)	100	75	100	87,5	100	100	-	-	-	-	-
	Забайкальский край	-	-	-	-	-	-	-	-	-	-	-
	Камчатский край	100	75	100	87,5	100	100	-	-	-	-	-
	Приморский край	100	75	100	87,5	100	100	-	-	-	-	-
	Хабаровский край	100	75	100	87,5	100	100	-	-	-	-	-
	Амурская область	100	75	100	87,5	100	100	-	-	-	-	-
	Магаданская область	100	75	100	87,5	100	100	-	-	-	-	-
	Сахалинская область	100	75	100	87,5	100	100	-	-	-	-	-
	Еврейская автономная область	100	75	100	87,5	100	100	-	-	--	-	-
	Чукотский автономный округ	100	75	100	87,5	100	100	-	-	-	-	-
8.	Северо- Кавказский федеральный округ	100	75	100	87,5	100	100	-	-	-	-	-
	Республика Дагестан	100	75	100	87,5	100	100	-	-	-	-	-

Республика Ингушетия	100	75	100	87,5	100	100	-	-	-	-	-
Кабардино-Балкарская Республика	100	75	100	87,5	100	100	-	-	-	-	-
Карачаево-Черкесская Республика	100	75	100	87,5	100	100	-	-	-	-	-
Республика Северная Осетия - Алания	100	75	100	87,5	100	100	-	-	-	-	-
Чеченская Республика	100	75	100	87,5	100	100	-	-	-	-	-
Ставропольский край	100	75	100	87,5	100	100	-	-	-	-	-

Подпрограмма 1 "Обеспечение условий доступности приоритетных объектов и услуг в приоритетных сферах жизнедеятельности инвалидов и других маломобильных групп населения"

Показатель 1.9 "Доля общеобразовательных организаций, в которых создана универсальная безбарьерная среда инклюзивного образования детей-инвалидов, в общем количестве общеобразовательных организаций"

1. Центральный федеральный округ	19,9	20,2	20,9	22,3	23	23	23	23,1	23,2	23,5
Белгородская область	21,4	21,4	22,3	22,3	22,3	22,3	22,3	22,9	-	-
Брянская область	21,4	21,4	22,3	24,84	22,5	25,84	25,84	25,84	-	-
Владимирская область	21,4	21,4	22	22,4	23	23,2	23,2	23,2	-	-
Воронежская область	21,4	21,4	22,3	23,9	22,4	22,4	22,6	22,9	-	-
Ивановская область	20	20	20	-	-	-	-	-	-	-

	Калужская область	21,4	21,4	22,3	22,3	22,5	22,6	22,6	22,9	-	-
	Костромская область	21,4	21,4	22,3	22,3	23,2	23,2	23,2	23,2	-	-
	Курская область	21,4	21,4	22,3	22,3	23,2	22,5	22,6	22,9	-	-
	Липецкая область	21,4	21,4	22,3	22,3	23	23,2	23,2	23,2	-	-
	Московская область	21,4	21,4	22,8	23,21	23,2	24	24	24	-	-
	Орловская область	21,4	21,4	22	22	22,3	22,3	22,6	22,9	-	-
	Рязанская область	20	22	23	23	26	26	26	26	-	-
	Смоленская область	21,4	21,4	22,3	22,9	22,6	22,9	22,9	22,9	-	-
	Тамбовская область	21,4	21,4	22,3	22,3	23,2	23,2	23,2	23,2	-	-
	Тверская область	21,4	21,4	22,3	22,5	23,2	25,6	25,6	25,6	-	-
	Тульская область	21,4	21,4	22,3	24,9	22,3	25,6	25,6	25,6	-	-
	Ярославская область	10,5	14	12,6	12,8	23,2	13,1	13,1	13,1	-	-
	Город Москва	8	8	8	-	-	-	-	-	-	-
2.	Северо-Западный федеральный округ	21,6	22,1	21,7	23,3	24	24,6	24,7	24,8	24,9	25,1
	Республика Карелия	12,3	12,3	19	19	22,3	22,3	22,6	22,9	-	-
	Республика Коми	21,4	21,4	22,3	22,3	23,2	23,2	23,3	23,3	-	-
	Архангельская область	21,4	21,4	22,3	22,4	22,3	23,27	23,27	23,37	-	-

	Вологодская область	22,3	22,3	22,3	25,7	22,3	26,4	26,4	26,4	-	-
	Калининградская область	20,8	27	22,3	27	23,2	22,3	22,6	22,9	-	-
	Ленинградская область	34	34	34	34	34	34,5	34,5	34,5	-	-
	Мурманская область	23	23	22,3	23,7	23,2	23,7	23,7	23,7	-	-
	Новгородская область	29	29	30	31	30	32	32	32	-	-
	Псковская область	11,9	11,9	13	13,3	15,9	15,28	15,28	15,28	-	-
	Город Санкт-Петербург	20	20	20	-	-	-	-	-	-	-
	Ненецкий автономный округ	21,4	21,4	11	14,3	23,1	23,1	23,1	23,1	-	-
3.	Южный федеральный округ	21	21,1	22,2	24,6	22,4	25,1	25,2	25,3	25,4	25,5
	Республика Адыгея	21,4	21,4	22,3	22,3	22,3	23,3	23,3	23,3	-	-
	Республика Калмыкия	21,4	21,4	22,3	22,3	24	24	24	24	-	-
	Республика Крым	21,4	21,4	22,3	28,8	22,4	28,8	28,8	28,8	-	-
	Краснодарский край	21,4	21,4	22,3	22,3	22,3	22,3	22,3	22,9	-	-
	Астраханская область	20	20	22,3	34,7	22,5	36	36	36	-	-
	Волгоградская область	21,4	21,4	22,3	22,9	22,3	22,3	22,6	22,9	-	-



	Ростовская область	20	20,8	21,3	21,3	21,4	21,4	21,4	21,4	-	-
	Город Севастополь	21,2	21,2	22,7	22,7	22,3	23	23	23	-	-
4.	Приволжский федеральный округ	17,8	17,9	20,1	20,9	23	23,7	23,7	23,9	24,1	24,3
	Республика Башкортостан	21,4	21,4	22,3	22,3	23,2	23,2	23,2	23,2	-	-
	Республика Марий Эл	9,3	9,3	22,3	22,6	22,3	23	23	23	-	-
	Республика Мордовия	21,4	21,4	22,3	22,3	23,2	23,9	23,9	23,9	-	-
	Республика Татарстан	21,4	21,4	22,3	22,3	22,3	22,3	22,3	22,9	-	-
	Удмуртская Республика	21,4	21,4	22,3	22,3	23,2	23,2	23,2	23,2	-	-
	Чувашская Республика	21,4	21,4	22,3	23,9	23,2	25	25	25	-	-
	Пермский край	15	15	22,5	32,2	23	32,7	32,7	32,7	-	-
	Кировская область	2,7	3,4	4	4	22,3	22,3	22,3	22,9	-	-
	Нижегородская область	21,4	21,4	22,3	22,3	23,2	22,3	22,3	22,9	-	-
	Оренбургская область	21,4	21,4	22,3	22,3	23,2	23,2	23,2	23,2	-	-
	Пензенская область	8,3	8,3	9,2	9,2	22,3	22,3	22,3	22,9	-	-
	Самарская область	21,4	21,4	22,3	22,3	23,2	23,2	23,2	23,2	-	-
	Саратовская	21,4	21,4	22,3	22,3	23,2	22,3	22,3	22,9	-	-

	область										
	Ульяновская область	21,4	21,4	22,3	22,3	23,2	23,2	23,2	23,2	-	-
5.	Уральский федеральный округ	21,5	21,5	23,2	23,6	24,3	24	24	24,1	24,2	24,3
	Курганская область	22	22	25	27	30	27	27	27	-	-
	Свердловская область	21,4	21,4	22,3	22,3	23,2	23,2	23,2	23,2	-	-
	Тюменская область	22	22	25	25	-	-	-	-	-	-
	Челябинская область	21,4	21,4	22,3	22,7	23	24	24	24	-	-
	Ханты-Мансийский автономный округ - Югра	21,4	21,4	22,3	22,3	22,3	22,3	22,6	22,9	-	-
	Ямало-Ненецкий автономный округ	20,8	20,8	22,3	22,3	23,1	23,4	23,4	23,4	-	-
6.	Сибирский федеральный округ	22,2	22,6	23,7	24,5	24,9	25,5	26,2	26,3	26,4	26,5
	Республика Алтай	21,4	21,4	22,3	22,4	22,3	23,2	23,2	23,2	-	-
	Республика Бурятия	21,4	21,4	22,3	22,3	22,3	22,3	-	-	-	-
	Республика Тыва	23,9	23,9	23,9	24,4	24,2	24,4	24,4	24,4	-	-
	Республика Хакасия	21,4	21,4	22,3	22,3	22,3	22,3	22,6	22,9	-	-
	Алтайский край	21,4	21,4	22,3	27,3	27,4	31,8	31,8	31,8	-	-

	Забайкальский край	21,4	21,4	22,3	22,3	22,4	22,4	-	-	-	-
	Красноярский край	21,4	21,4	22,3	22,3	23	23	23	23	-	-
	Иркутская область	31,5	31,5	32,5	32,5	31,3	33,2	33,2	33,2	-	-
	Кемеровская область - Кузбасс	21,4	21,4	22,3	26	29	29	29	29	-	-
	Новосибирская область	20	24	27	27	29	29	29	29	-	-
	Омская область	20	20	22,3	22,3	22,4	22,4	22,6	22,9	-	-
	Томская область	21,4	21,4	22,6	22,6	23,2	23,2	23,2	23,2	-	-
7.	Дальневосточный федеральный округ	20,6	20,6	20,7	22,4	24,3	25,5	24,9	25	25,1	25,2
	Республика Бурятия	-	-	-	-	-	-	22,6	22,9	-	-
	Республика Саха (Якутия)	20,8	20,8	15	21,4	22,4	23,3	23,3	23,3	-	-
	Забайкальский край	-	-	-	-	-	-	22,6	22,9	-	-
	Камчатский край	21,4	21,4	22,3	22,3	23,2	23,2	23,2	23,2	-	-
	Приморский край	22,3	22,3	21,5	26,2	23	26,9	26,9	26,9	-	-
	Хабаровский край	30,8	30,8	32,1	32,1	32,4	32,7	32,7	32,7	-	-
	Амурская область	5	5	5,8	5,8	22,4	23,73	23,73	23,73	-	-
	Магаданская область	21,4	21,4	22,3	22,3	23,2	23,2	23,2	23,2	-	-

	Сахалинская область	21,4	21,4	24	25,9	26	27,7	27,7	27,7	-	-
	Еврейская автономная область	21,4	21,4	22,3	23,1	22,3	23,1	23,1	23,1	-	-
	Чукотский автономный округ	20,8	20,8	-	-	-	-	-	-	-	-
8.	Северо-Кавказский федеральный округ	21,8	21,8	25,1	25,5	28,3	28,6	28,8	28,9	30	30,1
	Республика Дагестан	21,4	21,4	22,3	22,3	22,3	22,3	22,6	22,9	-	-
	Республика Ингушетия	23,7	23,7	22,3	22,7	23,2	23,2	23,2	23,2	-	-
	Кабардино-Балкарская Республика	20,8	20,5	22,3	22,6	23,2	23,6	23,6	23,6	-	-
	Карачаево-Черкесская Республика	21,4	21,4	22,3	22,3	23,2	23,2	23,2	23,2	-	-
	Республика Северная Осетия - Алания	21,4	21,4	22,3	22,6	22,3	22,3	23,5	24	-	-
	Чеченская Республика	22,8	22,8	41,9	41,9	61,1	61,1	61,1	61,1	-	-
	Ставропольский край	21,4	21,4	22,3	24	23,2	24,4	24,4	24,4	-	-

Показатель 1.3 "Доля детей-инвалидов, которым созданы условия для получения качественного общего, основного общего, среднего общего образования, в общей численности детей-инвалидов школьного возраста"

1.	Центральный федеральный	95,7	95,7	96,8	97	97,8	97	99	100	100	100	100
----	-------------------------	------	------	------	----	------	----	----	-----	-----	-----	-----

округ

Белгородская область	96	96	97	97	98	98	99	100	-	-	-
Брянская область	96	96	96	97,34	98	98	99	100	-	-	-
Владимирская область	96	96	97	97	98	98,3	99	100	-	-	-
Воронежская область	96	96	97	97	98	98	99	100	-	-	-
Ивановская область	96	96	96	-	96	-	99	100	-	-	-
Калужская область	96	96	97	97	98	98	99	100	-	-	-
Костромская область	96	96	97	97	98	98	99	100	-	-	-
Курская область	96	96	97	97	98	98	99	100	-	-	-
Липецкая область	96	96	97	97	98	98	99	100	-	-	-
Московская область	96	96	97	97,4	98	98	99	100	-	-	-
Орловская область	96	96	97	97	98	98	99	100	-	-	-
Рязанская область	96	96	97	97	98	98	99	100	-	-	-
Смоленская область	96	96	97	97	98	83	99	100	-	-	-
Тамбовская область	96	96	97	97	98	98	99	100	-	-	-
Тверская область	96	96	97	100	98	98	99	100	-	-	-
Тульская область	96	96	97	97	98	98	99	100	-	-	-

	Ярославская область	91	91	97	91,9	98	98	99	100	-	-	-
	Город Москва	96	96	96	-	96	-	-	-	-	-	-
2.	Северо-Западный федеральный округ	96,1	96,1	97	92,7	97,8	96,7	99	100	100	100	100
	Республика Карелия	96	96	97	97	98	98	99	100	-	-	-
	Республика Коми	96	96	97	97	98	98	99	100	-	-	-
	Архангельская область	96	96	97	98,7	98	99,1	99	100	-	-	-
	Вологодская область	96	96	97	75,9	98	98	99	100	-	-	-
	Калининградская область	96	96	97	97	98	98	99	100	-	-	-
	Ленинградская область	97	97	97,5	97,5	98	98	99	100	-	-	-
	Мурманская область	96	96	97	100	98	98	99	100	-	-	-
	Новгородская область	96	96	97	97	98	98	99	100	-	-	-
	Псковская область	96	96	97	82,6	98	83,6	99	100	-	-	-
	Город Санкт-Петербург	96	96	96	-	96	-	-	-	-	-	-
	Ненецкий автономный округ	85	85	85	85	98	98	99	100	-	-	-
3.	Южный федеральный округ	96	96	97	97	98	98,1	99	100	100	100	100

	Республика Адыгея	96	96	97	98	98	98	99	100	-	-	-
	Республика Калмыкия	96	96	97	97	98	98	99	100	-	-	-
	Республика Крым	96	96	97	97	98	98	99	100	-	-	-
	Краснодарский край	96	96	97	97	98	98	99	100	-	-	-
	Астраханская область	96	96	97	97	98	98	99	100	-	-	-
	Волгоградская область	96	96	97	97	98	98	99	100	-	-	-
	Ростовская область	96	96	97	97	98	98	99	100	-	-	-
	Город Севастополь	96	96	97	97	98	99	99	100	-	-	-
4.	Приволжский федеральный округ	96	96	97	97	98	98	99	100	100	100	100
	Республика Башкортостан	96	96	97	97	98	98	99	100	-	-	-
	Республика Марий Эл	96	96	97	97	98	98	99	100	-	-	-
	Республика Мордовия	96	96	97	98	98	98	99	100	-	-	-
	Республика Татарстан	96	96	97	97	98	98	99	100	-	-	-
	Удмуртская Республика	96	96	97	97	98	98	99	100	-	-	-
	Чувашская Республика	96	96	97	97,5	98	98	99	100	-	-	-

	Пермский край	96	96	97	97	98	98	99	100	-	-	-
	Кировская область	96	96	97	97	98	98	99	100	-	-	-
	Нижегородская область	96	96	97	97	98	98	99	100	-	-	-
	Оренбургская область	96	96	97	97	98	98	99	100	-	-	-
	Пензенская область	96	96	97	97	98	98	99	100	-	-	-
	Самарская область	96	96	97	97	98	98	99	100	-	-	-
	Саратовская область	96	96	97	97	98	98	99	100	-	-	-
	Ульяновская область	96	96	97	97	98	98	99	100	-	-	-
5.	Уральский федеральный округ	96	96	97,6	97,6	98	98,4	99	100	100	100	100
	Курганская область	96	96	97	95,9	98	98	99	100	-	-	-
	Свердловская область	96	96	97	97	98	98	99	100	-	-	-
	Тюменская область	96	96	97	98	98	98	99	-	-	-	-
	Челябинская область	96	96	100	100	98	100	99	100	-	-	-
	Ханты-Мансийский автономный округ - Югра	96	96	97	97	98	98	99	100	-	-	-
	Ямало-Ненецкий автономный	96,5	96,5	97,5	97,5	98	98,4	99	100	-	-	-



	округ											
6.	Сибирский федеральный округ	96	96	97	93,4	98	98	99	100	100	100	100
	Республика Алтай	96	96	97	97	98	98	99	100	-	-	-
	Республика Бурятия	96	96	97	97	98	98	-	-	-	-	-
	Республика Тыва	96	96	97	50,7	98	98	99	100	-	-	-
	Республика Хакасия	96	96	97	97	98	98	99	100	-	-	-
	Алтайский край	96	96	97	99,9	98	98	99	100	-	-	-
	Забайкальский край	96	96	97	97	98	98	-	-	-	-	-
	Красноярский край	96	96	97	97	98	98	99	100	-	-	-
	Иркутская область	96	96	97	97	98	98	99	100	-	-	-
	Кемеровская область - Кузбасс	96	96	97	97	98	98	99	100	-	-	-
	Новосибирская область	96	96	97	97	98	98	99	100	-	-	-
	Омская область	96	96	97	97	98	98	99	100	-	-	-
	Томская область	96	96	97	97	98	98	99	100	-	-	-
7.	Дальневосточный федеральный округ	96	96	96,9	92	97,7	97,9	99	100	100	100	100
	Республика Бурятия	-	-	-	-	-	-	99	100	-	-	-

	Республика Саха (Якутия)	96	96	97	97	98	98	99	100	-	-	-
	Забайкальский край	-	-	-	-	-	-	99	100	-	-	-
	Камчатский край	96	96	97	97	97	97	99	100	-	-	-
	Приморский край	96	96	97	97	98	98	99	100	-	-	-
	Хабаровский край	96	96	97	97	98	98	99	100	-	-	-
	Амурская область	96	96	97	97	98	98	99	100	-	-	-
	Магаданская область	96	96	97	97	98	98	99	100	-	-	-
	Сахалинская область	96	96	97	97	98	98	99	100	-	-	-
	Еврейская автономная область	96	96	97	55,9	98	98	99	100	-	-	-
	Чукотский автономный округ	96	96	96	-	96	-	99	-	-	-	-
8.	Северо-Кавказский федеральный округ	96	96	97	97	98	98	99	100	100	100	100
	Республика Дагестан	96	96	97	97	98	98	99	100	-	-	-
	Республика Ингушетия	96	96	97	97	98	98	99	100	-	-	-
	Кабардино-Балкарская Республика	96	96	97	97	98	98	99	100	-	-	-
	Карачаево-Черкесская	96	96	97	97	98	98	99	100	-	-	-

Республика

Республика Северная Осетия - Алания	96	96	97	97	98	98	99	100	-	-	-
Чеченская Республика	96	96	97	97	98	98	99	100	-	-	-
Ставропольский край	96	96	97	97	98	98	99	100	-	-	-

Показатель 1.4 "Доля детей-инвалидов в возрасте от 5 до 18 лет, получающих дополнительное образование,  
в общей численности детей-инвалидов такого возраста"

1. Центральный федеральный округ	31,6	31,6	35,5	38	41,2	40,6	45	50	55	60	65	70
Белгородская область	30	30	35	35	40	40	45	50	-	-	-	-
Брянская область	30	30	30	45,7	40	40	45	50	-	-	-	-
Владимирская область	30	30	35	35,6	40	40,1	45	50	-	-	-	-
Воронежская область	30	30	35	35	40	40	45	50	-	-	-	-
Ивановская область	30	30	30	-	-	-	45	-	-	-	-	-
Калужская область	30	30	35	35	40	40	45	50	-	-	-	-
Костромская область	30	30	35	35	40	40	45	50	-	-	-	-
Курская область	30	30	35	35	40	40	45	50	-	-	-	-
Липецкая область	30	30	35	35	40	40	45	50	-	-	-	-
Московская	30	30	36	45,5	45,7	45,7	46	50	-	-	-	-

	область												
	Орловская область	30	30	35	35	40	40	45	50	-	-	-	-
	Рязанская область	50,5	50,5	51,3	51,3	51,3	51,3	51,3	51,3	-	-	-	-
	Смоленская область	30	30	35	38	40	29,2	45	50	-	-	-	-
	Тамбовская область	30	30	35	35	40	40	45	50	-	-	-	-
	Тверская область	38,6	38,6	41,1	41,2	41,5	43,6	45	50	-	-	-	-
	Тульская область	30	30	35	35	40	40	45	50	-	-	-	-
	Ярославская область	30	30	35	35	40	40,2	45	50	-	-	-	-
	Город Москва	30	30	30	-	-	-	-	-	-	-	-	-
2.	Северо-Западный федеральный округ	28,3	28,3	35,2	36,9	40,9	41	45	50	55	60	65	70
	Республика Карелия	30	30	35	35	40	40	45	50	-	-	-	-
	Республика Коми	30	30	35	40,6	40	40	45	50	-	-	-	-
	Архангельская область	30	30	35	35	40	40	45	50	-	-	-	-
	Вологодская область	33,9	33,9	35	35	40	40	45	50	-	-	-	-
	Калининградская область	30	30	35	35	40	40	45	50	-	-	-	-
	Ленинградская область	30	30	48	48	48,5	48,5	49	50	-	-	-	-
	Мурманская область	30	30	35	35	40	40	45	50	-	-	-	-

	область												
	Новгородская область	30	30	35	35	40	40	45	50	-	-	-	-
	Псковская область	30	30	35	41,4	40	42,25	45	50	-	-	-	-
	Город Санкт-Петербург	30	30	30	-	-	-	-	-	-	-	-	-
	Ненецкий автономный округ	7	7	29	29	40	40	45	50	-	-	-	-
3.	Южный федеральный округ	30	30,6	35	35,3	40	40,6	45	50	55	60	65	70
	Республика Адыгея	30	30	35	35	40	40	45	50	-	-	-	-
	Республика Калмыкия	30	35	35	35	40	40	45	50	-	-	-	-
	Республика Крым	30	30	35	35	40	40	45	50	-	-	-	-
	Краснодарский край	30	30	35	35	40	40	45	50	-	-	-	-
	Астраханская область	30	30	35	35	40	40	45	50	-	-	-	-
	Волгоградская область	30	30	35	35	40	40	45	50	-	-	-	-
	Ростовская область	30	30	35	35	40	40	45	50	-	-	-	-
	Город Севастополь	30	30	35	37	40	45	45	50	-	-	-	-
4.	Приволжский федеральный округ	30	30	34,8	38	40	40	45	52	55	60	65	70

	Республика Башкортостан	30	30	35	35	40	40	45	50	-	-	-	-
	Республика Марий Эл	30	30	35	35	40	40	45	50	-	-	-	-
	Республика Мордовия	30	30	35	40	40	40	45	50	-	-	-	-
	Республика Татарстан	30	30	35	35	40	40	45	50	-	-	-	-
	Удмуртская Республика	30	30	35	35	40	40	45	50	-	-	-	-
	Чувашская Республика	30	30	35	75	40	40	45	75	-	-	-	-
	Пермский край	30	30	32	32	40	40	45	50	-	-	-	-
	Кировская область	30	30	35	35	40	40	45	50	-	-	-	-
	Нижегородская область	30	30	35	35	40	40	45	50	-	-	-	-
	Оренбургская область	30	30	35	35	40	40	45	50	-	-	-	-
	Пензенская область	30	30	35	35	40	40	45	50	-	-	-	-
	Самарская область	30	30	35	35	40	40	45	50	-	-	-	-
	Саратовская область	30	30	35	35	40	40	45	50	-	-	-	-
	Ульяновская область	30	30	35	35	40	40	45	50	-	-	-	-
5.	Уральский федеральный округ	32,9	32,9	37,2	50,2	41,8	40	53,9	51	55	60	65	70
	Курганская	30	30	35	55	40	40	45	53,9	-	-	-	-

	область												
	Свердловская область	30	30	35	35	40	40	45	50	-	-	-	-
	Тюменская область	30	30	35	93	-	40	93,5	50	-	-	-	-
	Челябинская область	30	30	35	35	40	40	45	50	-	-	-	-
	Ханты-Мансийский автономный округ - Югра	30	30	35	35	40	40	45	50	-	-	-	-
	Ямало-Ненецкий автономный округ	47,6	47,6	48,3	48,3	49,1	49,1	49,9	50	-	-	-	-
6.	Сибирский федеральный округ	30	30	35	35	40	40	45	50	55	60	65	70
	Республика Алтай	30	30	35	35	40	40	45	50	-	-	-	-
	Республика Бурятия	30	30	35	35	40	40	-	-	-	-	-	-
	Республика Тыва	30	30	35	35	40	40	45	50	-	-	-	-
	Республика Хакасия	30	30	35	35	40	40	45	50	-	-	-	-
	Алтайский край	30	30	35	35	40	40	45	50	-	-	-	-
	Забайкальский край	30	30	35	35	40	40	-	-	-	-	-	-
	Красноярский край	30	30	35	35	40	40	45	50	-	-	-	-
	Иркутская область	30	30	35	35	40	40	45	50	-	-	-	-

	Кемеровская область - Кузбасс	30	30	35	35	40	40	45	50	-	-	-	-
	Новосибирская область	30	30	35	35	40	40	45	50	-	-	-	-
	Омская область	30	30	35	35	40	40	45	50	-	-	-	-
	Томская область	30	30	35	35	40	40	45	50	-	-	-	-
7.	Дальневосточный федеральный округ	31,3	31,3	35,4	36,1	39,6	41	45	50	55	60	65	70
	Республика Бурятия	-	-	-	-	-	-	45	50	-	-	-	-
	Республика Саха (Якутия)	30	30	35	35	40	40	45	50	-	-	-	-
	Забайкальский край	-	-	-	-	-	-	45	50	-	-	-	-
	Камчатский край	30	30	35	35	40	40	45	50	-	-	-	-
	Приморский край	30	30	35	35	40	40	45	50	-	-	-	-
	Хабаровский край	42	42	44	44	46	46	47	50	-	-	-	-
	Амурская область	30	30	35	35	40	40	45	50	-	-	-	-
	Магаданская область	30	30	35	35	40	40	45	50	-	-	-	-
	Сахалинская область	30	30	35	35	40	41,6	45	50	-	-	-	-
	Еврейская автономная область	30	30	35	35	40	40	45	50	-	-	-	-
	Чукотский автономный округ	30	30	30	-	30	40	45	-	-	-	-	-



8.	Северо-Кавказский федеральный округ	30	30	35	35	40	40	45	50	55	60	65	70
	Республика Дагестан	30	30	35	35	40	40	45	50	-	-	-	-
	Республика Ингушетия	30	30	35	35	40	40	45	50	-	-	-	-
	Кабардино-Балкарская Республика	30	30	35	35	40	40	45	50	-	-	-	-
	Карачаево-Черкесская Республика	30	30	35	35	40	40	45	50	-	-	-	-
	Республика Северная Осетия - Алания	30	30	35	35	40	40	45	50	-	-	-	-
	Чеченская Республика	30	30	35	35	40	40	45	50	-	-	-	-
	Ставропольский край	30	30	35	35	40	40	45	50	-	-	-	-

Показатель 1.8 "Доля детей-инвалидов в возрасте от 1,5 до 7 лет, охваченных дошкольным образованием в общей численности детей-инвалидов такого возраста"

1.	Центральный федеральный округ	79,3	79,3	84,6	86,9	89,2	91,2	95	100	100	100	100	100
	Белгородская область	80	80	85	87,6	90	90	95	100	-	-	-	-
	Брянская область	80	80	80	86,72	90	90	95	100	-	-	-	-
	Владимирская область	80	80	85	85	90	90	95	100	-	-	-	-
	Воронежская область	80	80	85	85	90	90	95	100	-	-	-	-

	Ивановская область	80	80	80	-	80	-	95	-	-	-	-
	Калужская область	80	80	85	85	90	90	95	100	-	-	-
	Костромская область	80	80	85	85	90	90	95	100	-	-	-
	Курская область	80	80	85	85	90	90	95	100	-	-	-
	Липецкая область	80	80	85	85	90	90	95	100	-	-	-
	Московская область	80	80	93	95,98	94	96	97	100	-	-	-
	Орловская область	80	80	85	85	90	90	95	100	-	-	-
	Рязанская область	80	80	85	85	92	92	95	100	-	-	-
	Смоленская область	80	80	85	100	90	100	95	100	-	-	-
	Тамбовская область	80	80	85	85	90	90	95	100	-	-	-
	Тверская область	80	80	85	85,8	90	90	95	100	-	-	-
	Тульская область	80	80	85	85	90	90	95	100	-	-	-
	Ярославская область	68	68	85	85	90	91,6	95	100	-	-	-
	Город Москва	80	80	80	-	80	-	-	-	-	-	-
2.	Северо-Западный федеральный округ	75,9	75,9	84,8	85	89,1	91,2	95	100	100	100	100
	Республика Карелия	80	80	85	85	90	90	95	100	-	-	-
	Республика Коми	80	80	85	85	90	90	95	100	-	-	-

	Архангельская область	80	80	85	85	90	90	95	100	-	-	-
	Вологодская область	80	80	85	82,7	90	90	95	100	-	-	-
	Калининградская область	80	80	85	85	90	90	95	100	-	-	-
	Ленинградская область	80	80	85	85	90	90	95	100	-	-	-
	Мурманская область	80	80	85	85	90	90	95	100	-	-	-
	Новгородская область	85	85	90	90	90	93	95	100	-	-	-
	Псковская область	80	80	85	87,5	90	93,79	95	100	-	-	-
	Город Санкт-Петербург	80	80	80	-	80	-	-	-	-	-	-
	Ненецкий автономный округ	30	30	83	75,5	90	95	95	100	-	-	-
3.	Южный федеральный округ	80	80	85,4	86	90	90	95	100	100	100	100
	Республика Адыгея	80	80	85	90	90	90	95	100	-	-	-
	Республика Калмыкия	80	80	88	88	90	90	95	100	-	-	-
	Республика Крым	80	80	85	85	90	90	95	100	-	-	-
	Краснодарский край	80	80	85	85	90	90	95	100	-	-	-
	Астраханская область	80	80	85	85	90	90	95	100	-	-	-

	Волгоградская область	80	80	85	85	90	90	95	100	-	-	-
	Ростовская область	80	80	85	85	90	90	95	100	-	-	-
	Город Севастополь	80	80	85	85	90	91	95	100	-	-	-
4.	Приволжский федеральный округ	80	80	85	85	90	90	95	100	100	100	100
	Республика Башкортостан	80	80	85	85	90	90	95	100	-	-	-
	Республика Марий Эл	80	80	85	85	90	90	95	100	-	-	-
	Республика Мордовия	80	80	85	85	90	90	95	100	-	-	-
	Республика Татарстан	80	80	85	85	90	90	95	100	-	-	-
	Удмуртская Республика	80	80	85	85	90	90	95	100	-	-	-
	Чувашская Республика	80	80	85	85	90	90	95	100	-	-	-
	Пермский край	80	80	85	85	90	90	95	100	-	-	-
	Кировская область	80	80	85	85	90	90	95	100	-	-	-
	Нижегородская область	80	80	85	85	90	90	95	100	-	-	-
	Оренбургская область	80	80	85	85	90	90	95	100	-	-	-
	Пензенская область	80	80	85	85	90	90	95	100	-	-	-
	Самарская	80	80	85	85	90	90	95	100	-	-	-

	область											
	Саратовская область	80	80	85	85	90	90	95	100	-	-	-
	Ульяновская область	80	80	85	85	90	90	95	100	-	-	-
5.	Уральский федеральный округ	80	80	85	82	89,2	90	95	100	100	100	100
	Курганская область	80	80	85	58,9	90	90	95	100	-	-	-
	Свердловская область	80	80	85	85	90	90	95	100	-	-	-
	Тюменская область	80	80	85	85	85	90	95	-	-	-	-
	Челябинская область	80	80	85	91,4	90	90	95	100	-	-	-
	Ханты-Мансийский автономный округ - Югра	80	80	85	85	90	90	95	100	-	-	-
	Ямало-Ненецкий автономный округ	79,8	79,8	84,8	84,8	90	90	95	100	-	-	-
6.	Сибирский федеральный округ	80	80	85	85,5	90	90	95	100	100	100	100
	Республика Алтай	80	80	85	85	90	90	95	100	-	-	-
	Республика Бурятия	80	80	85	85	90	90	-	-	-	-	-
	Республика Тыва	80	80	85	91,1	90	90	95	100	-	-	-
	Республика	80	80	85	85	90	90	95	100	-	-	-

	Хакасия											
	Алтайский край	80	80	85	85	90	90	95	100	-	-	-
	Забайкальский край	80	80	85	85	90	90	-	-	-	-	-
	Красноярский край	80	80	85	85	90	90	95	100	-	-	-
	Иркутская область	80	80	85	85	90	90	95	100	-	-	-
	Кемеровская область - Кузбасс	80	80	85	85	90	90	95	100	-	-	-
	Новосибирская область	80	80	85	85	90	90	95	100	-	-	-
	Омская область	80	80	85	85	90	90	95	100	-	-	-
	Томская область	80	80	85	85	90	90	95	100	-	-	-
7.	Дальневосточный федеральный округ	80	80	84,4	80	90	90,8	95	100	100	100	100
	Республика Бурятия	-	-	-	-	-	-	95	100	-	-	-
	Республика Саха (Якутия)	80	80	85	85	90	90	95	100	-	-	-
	Забайкальский край	-	-	-	-	-	-	95	100	-	-	-
	Камчатский край	80	80	85	85	90	90	95	100	-	-	-
	Приморский край	80	80	85	85	90	90	95	100	-	-	-
	Хабаровский край	80	80	85	85	90	90	95	100	-	-	-
	Амурская область	80	80	85	85	90	90	95	100	-	-	-

	Магаданская область	80	80	85	85	90	98	95	100	-	-	-
	Сахалинская область	80	80	85	85	90	90	95	100	-	-	-
	Еврейская автономная область	80	80	85	38,3	90	90	95	100	-	-	-
	Чукотский автономный округ	80	80	80	-	90	90	95	-	-	-	-
8.	Северо-Кавказский федеральный округ	80	80	85,7	82,3	90	90	95	100	100	100	100
	Республика Дагестан	80	80	85	85	90	90	95	100	-	-	-
	Республика Ингушетия	80	80	85	51	90	90	95	100	-	-	-
	Кабардино-Балкарская Республика	80	80	85	100	90	90	95	100	-	-	-
	Карачаево-Черкесская Республика	80	80	85	85	90	90	95	100	-	-	-
	Республика Северная Осетия - Алания	80	80	85	85	90	90	95	100	-	-	-
	Чеченская Республика	80	80	85	85	90	90	95	100	-	-	-
	Ставропольский край	80	80	90	85	90	90	95	100	-	-	-

Показатель 1.15 "Доля лиц с ограниченными возможностями здоровья и инвалидов в возрасте от 14 до 64 лет, систематически занимающихся физической культурой и спортом, в общей численности этой категории населения"

1.	Центральный федеральный округ	58,7	62,7	60	61,4	67,6	72,9	71,4	75,9	76,2	76,7	77,2
	Белгородская область	54,5	54,5	55	55	68	68	68,5	-	-	-	-
	Брянская область	-	-	55	60	68	68	68,5	73,5	-	-	-
	Владимирская область	54,5	95	55	59,8	68	68	68,5	-	-	-	-
	Воронежская область	54,5	54,5	55	55	68	68	68,5	73,5	-	-	-
	Ивановская область	-	-	-	-	-	-	-	-	-	-	-
	Калужская область	54,5	57,5	55	62	68	68	68,5	73,5	-	-	-
	Костромская область	-	-	-	-	-	-	-	-	-	-	-
	Курская область	-	-	-	-	-	68	-	-	-	-	-
	Липецкая область	54,5	54,5	70,6	70,6	70,9	87,6	87,7	87,8	-	-	-
	Московская область	43,8	43,8	43,8	43,8	43,8	-	-	-	-	-	-
	Орловская область	54,5	54,5	54,5	54,5	54,5	-	68,5	-	-	-	-
	Рязанская область	-	-	-	-	-	68	-	-	-	-	-
	Смоленская область	85	85	85	85	85	85	68,5	73,5	-	-	-
	Тамбовская область	54,5	54,5	55,2	55,2	68	68	68,5	73,5	-	-	-
	Тверская область	81	81	81	81	81,1	81,2	81,3	81,4	-	-	-



	Тульская область	54,5	54,5	55	55	68	68	68,5	73,5	-	-	-
	Ярославская область	-	-	-	-	-	-	-	73,5	-	-	-
	Город Москва	-	-	-	-	-	-	-	-	-	-	-
2.	Северо-Западный федеральный округ	43,4	43,4	55	62,9	64,8	68	68,5	73,5	74	74,5	75
	Республика Карелия	-	-	-	-	-	-	-	-	-	-	-
	Республика Коми	54,5	54,5	55	67,5	68	68	68,5	73,5	-	-	-
	Архангельская область	9,6	9,6	55	55	68	68	68,5	73,5	-	-	-
	Вологодская область	-	-	-	-	-	-	-	-	-	-	-
	Калининградская область	55	55	55	55	68	68	68,5	73,5	-	-	-
	Ленинградская область	-	-	-	-	-	-	-	-	-	-	-
	Мурманская область	54,5	54,5	55	74	55	-	68,5	-	-	-	-
	Новгородская область	-	-	-	-	-	-	-	-	-	-	-
	Псковская область	-	-	-	-	-	-	-	-	-	-	-
	Город Санкт-Петербург	-	-	-	-	-	-	-	-	-	-	-
	Ненецкий автономный округ	-	-	-	-	-	-	-	-	-	-	-
3.	Южный федеральный	66,5	70	62,9	65,5	72,7	74,7	73	77,4	77,9	78,4	78,9

	округ											
	Республика Адыгея	54,5	54,5	55	55	68	68	68,5	73,5	-	-	-
	Республика Калмыкия	-	-	55,5	55,5	78,9	78,7	79	80	-	-	-
	Республика Крым	-	-	55	55	68	68	68,5	-	-	-	-
	Краснодарский край	62,5	76,6	63	78,5	68	80,5	68,5	73,5	-	-	-
	Астраханская область	-	-	-	-	-	-	-	-	-	-	-
	Волгоградская область	66	66	66,1	66,1	68	68	68,5	73,5	-	-	-
	Ростовская область	82,9	82,9	83	83	85,2	85,2	85,5	86,3	-	-	-
	Город Севастополь	-	-	-	-	-	-	-	-	-	-	-
4.	Приволжский федеральный округ	47,9	48,2	55,9	56,5	68	69	68,5	73,5	74	74,5	75
	Республика Башкортостан	-	-	55	55	68	68	68,5	73,5	-	-	-
	Республика Марий Эл	54,5	55,8	55	58,8	68	68	68,5	73,5	-	-	-
	Республика Мордовия	54,5	54,5	55	55	68	68	68,5	73,5	-	-	-
	Республика Татарстан	54,5	54,5	55	55	68	68	68,5	-	-	-	-
	Удмуртская Республика	-	-	-	-	68	78	68,5	73,5	-	-	-
	Чувашская	61	61	61,5	61,5	68	68	68,5	-	-	-	-

	Республика											
	Пермский край	-	-	-	-	-	-	-	-	-	-	-
	Кировская область	-	-	-	-	-	-	-	-	-	-	-
	Нижегородская область	-	-	-	-	-	-	-	-	-	-	-
	Оренбургская область	-	-	-	-	-	-	-	-	-	-	-
	Пензенская область	-	-	-	-	68	68	68,5	73,5	-	-	-
	Самарская область	-	-	-	-	-	-	-	-	-	-	-
	Саратовская область	15,2	15,2	55	55	68	68	68,5	73,5	-	-	-
	Ульяновская область	-	-	55	55	68	68	68,5	73,5	-	-	-
5.	Уральский федеральный округ	56,9	57	57,7	60,1	65,5	68	68,5	73,5	74	74,5	75
	Курганская область	54,5	54,5	55	67	68	68	68,5	73,5	-	-	-
	Свердловская область	54,5	54,5	55	55	68	68	68,5	73,5	-	-	-
	Тюменская область	-	-	58,9	58,9	58,9	68	68,5	73,5	-	-	-
	Челябинская область	-	-	-	-	-	-	-	-	-	-	-
	Ханты-Мансийский автономный округ - Югра	54,5	54,5	55	55	68	68	68,5	73,5	-	-	-

	Ямало-Ненецкий автономный округ	64,4	64,6	64,4	64,6	64,4	-	68,5	-	-	-	-
6.	Сибирский федеральный округ	54,5	54,5	54,9	54,9	68	68,5	68,5	73,5	74	74,5	75
	Республика Алтай	54,5	54,5	55	55	68	68	68,5	-	-	-	-
	Республика Бурятия	-	-	-	-	-	68	-	-	-	-	-
	Республика Тыва	-	-	-	-	-	-	-	73,5	-	-	-
	Республика Хакасия	-	-	55	55	68	68	68,5	73,5	-	-	-
	Алтайский край	-	-	-	-	68	72,5	68,5	-	-	-	-
	Забайкальский край	-	-	-	-	-	-	-	-	-	-	-
	Красноярский край	54,5	54,5	55	55	68	68,2	68,5	73,5	-	-	-
	Иркутская область	-	-	-	-	-	-	-	-	-	-	-
	Кемеровская область - Кузбасс	-	-	-	-	68	68	68,5	73,5	-	-	-
	Новосибирская область	54,5	54,5	55	55	68	68	68,5	73,5	-	-	-
	Омская область	54,5	54,5	54,5	54,5	68	68	68,5	73,5	-	-	-
	Томская область	-	-	-	-	68	68	68,5	73,5	-	-	-
7.	Дальневосточный федеральный округ	61,7	61,7	57,9	57,9	67,4	67,2	70,9	74,6	74,9	75,4	75,9
	Республика Бурятия	-	-	-	-	-	-	-	73,5	-	-	-

	Республика Саха (Якутия)	54,5	54,5	55	55	69	68,3	69,2	-	-	-	-
	Забайкальский край	-	-	-	-	-	-	-	-	-	-	-
	Камчатский край	54,5	54,5	55	55	55,5	55,5	68,5	73,5	-	-	-
	Приморский край	-	-	45	45	68	68	68,5	73,5	-	-	-
	Хабаровский край	76,1	76,1	76,6	76,6	77,1	77,1	77,6	78,1	-	-	-
	Амурская область	-	-	-	-	-	-	-	-	-	-	-
	Магаданская область	-	-	-	-	-	-	-	-	-	-	-
	Сахалинская область	-	-	-	-	-	-	-	-	-	-	-
	Еврейская автономная область	-	-	-	-	-	-	-	-	-	-	-
	Чукотский автономный округ	-	-	-	-	-	-	-	-	-	-	-
8.	Северо-Кавказский федеральный округ	39,6	39,9	40,3	40,3	68	68	68,5	73,5	74	74,5	75
	Республика Дагестан	15,6	15,6	15,6	15,6	15,6	-	-	73,5	-	-	-
	Республика Ингушетия	-	-	-	-	-	-	-	-	-	-	-
	Кабардино-Балкарская Республика	54,5	54,5	55	55	68	68	68,5	-	-	-	-
	Карачаево-Черкесская	54,5	54,5	55	55	68	68	68,5	-	-	-	-

Республика

Республика

Северная Осетия - Алания	54,5	54,5	54,5	54,5	54,5	-	68,5	-	-	-	-	-	-
-----------------------------	------	------	------	------	------	---	------	---	---	---	---	---	---

Чеченская Республика	4,2	4,2	5	5	68	68	68,5	73,5	-	-	-	-	-
-------------------------	-----	-----	---	---	----	----	------	------	---	---	---	---	---

Ставропольский край	54,5	56	56,5	56,5	68	68	68,5	73,5	-	-	-	-	-
------------------------	------	----	------	------	----	----	------	------	---	---	---	---	---

Показатель 1.22 "Уровень обеспеченности беспрепятственного доступа для инвалидов и других маломобильных групп населения к местам проведения праздничных мероприятий"

Северо-Западный федеральный округ	-	-	-	-	-	-	-	-	-	-	-	-	-
---	---	---	---	---	---	---	---	---	---	---	---	---	---

Псковская область	-	-	-	-	100	100	-	-	-	-	-	-	-
----------------------	---	---	---	---	-----	-----	---	---	---	---	---	---	---

Подпрограмма 2 "Совершенствование системы комплексной реабилитации и абилитации инвалидов"

Показатель 2.3 "Доля инвалидов, обеспеченных техническими средствами реабилитации (услугами) в соответствии с федеральным перечнем

в рамках индивидуальной программы реабилитации, в общей численности инвалидов"

1. Центральный федеральный округ	98	86,6	98	89,3	98	93,9	98	98	98	98	98	98	98
--	----	------	----	------	----	------	----	----	----	----	----	----	----

Белгородская область	98	87,5	98	93,42	98	93,71	98	98	-	-	-	-	-
-------------------------	----	------	----	-------	----	-------	----	----	---	---	---	---	---

Брянская область	98	94,9	98	95,1	98	92,89	98	98	-	-	-	-	-
------------------	----	------	----	------	----	-------	----	----	---	---	---	---	---

Владимирская область	98	97,3	98	92,49	98	97,32	98	98	-	-	-	-	-
-------------------------	----	------	----	-------	----	-------	----	----	---	---	---	---	---

Воронежская область	98	80,3	98	79,9	98	99,29	98	98	-	-	-	-	-
------------------------	----	------	----	------	----	-------	----	----	---	---	---	---	---

	Ивановская область	98	94,2	98	93,38	98	96,2	98	98	-	-	-	-	-
	Калужская область	98	93	98	91,47	98	86,24	98	98	-	-	-	-	-
	Костромская область	98	92	98	96,5	98	95,65	98	98	-	-	-	-	-
	Курская область	98	54,1	98	58,1	98	95,79	98	98	-	-	-	-	-
	Липецкая область	98	90,9	98	90,76	98	93,4	98	98	-	-	-	-	-
	Московская область	98	79,9	98	78,33	98	77,78	98	98	-	-	-	-	-
	Орловская область	98	90,3	98	89,5	98	99,57	98	98	-	-	-	-	-
	Рязанская область	98	94,7	98	95	98	96,21	98	98	-	-	-	-	-
	Смоленская область	98	92,6	98	94	98	96,3	98	98	-	-	-	-	-
	Тамбовская область	98	49,5	98	92	98	96,25	98	98	-	-	-	-	-
	Тверская область	98	85	98	82	98	86,4	98	98	-	-	-	-	-
	Тульская область	98	94,8	98	96	98	95,34	98	98	-	-	-	-	-
	Ярославская область	98	88,9	98	90	98	93,9	98	98	-	-	-	-	-
	Город Москва	98	98,9	98	99,4	98	99,38	98	98	-	-	-	-	-
2.	Северо-Западный федеральный округ	98	91	98	89,8	98	90,7	98	98	98	98	98	98	98
	Республика Карелия	98	98,1	98	98	98	98,36	98	98	-	-	-	-	-
	Республика Коми	98	84,1	98	80	98	86,42	98	98	-	-	-	-	-

	Архангельская область	98	95,6	98	96,77	98	95,59	98	98	-	-	-	-	-
	Вологодская область	98	94,2	98	96,61	98	93,77	98	98	-	-	-	-	-
	Калининградская область	98	89,2	98	91,84	98	93,98	98	98	-	-	-	-	-
	Ленинградская область	98	86	98	82,42	98	84,8	98	98	-	-	-	-	-
	Мурманская область	98	88,5	98	92,9	98	98,15	98	98	-	-	-	-	-
	Новгородская область	98	90,8	98	91,64	98	91,39	98	98	-	-	-	-	-
	Псковская область	98	87,5	98	84	98	83,37	98	98	-	-	-	-	-
	Город Санкт-Петербург	98	86,5	98	86	98	86,76	98	98	-	-	-	-	-
	Ненецкий автономный округ	98	100	98	88	98	84,81	98	98	-	-	-	-	-
3.	Южный федеральный округ	98	89,2	98	88,9	98	90,3	98	98	98	98	98	98	98
	Республика Адыгея	98	95,5	98	97	98	98,54	98	98	-	-	-	-	-
	Республика Калмыкия	98	97,6	98	97	98	99,46	98	98	-	-	-	-	-
	Республика Крым	98	90,6	98	96	98	91,61	98	98	-	-	-	-	-
	Краснодарский край	98	90,2	98	74,93	98	81,15	98	98	-	-	-	-	-
	Астраханская область	98	81,9	98	92,3	98	83,66	98	98	-	-	-	-	-



	Волгоградская область	98	87,6	98	98	98	91,17	98	98	-	-	-	-	-
	Ростовская область	98	91,1	98	94	98	97,96	98	98	-	-	-	-	-
	Город Севастополь	98	79,2	98	62	98	78,78	98	98	-	-	-	-	-
4.	Приволжский федеральный округ	98	84,4	98	90,1	98	89,9	98	98	98	98	98	98	98
	Республика Башкортостан	98	93,7	98	94	98	95,56	98	98	-	-	-	-	-
	Республика Марий Эл	98	92,9	98	94	98	94,4	98	98	-	-	-	-	-
	Республика Мордовия	98	96,1	98	96	98	98,85	98	98	-	-	-	-	-
	Республика Татарстан	98	81,9	98	88	98	87,77	98	98	-	-	-	-	-
	Удмуртская Республика	98	68,4	98	99	98	92	98	98	-	-	-	-	-
	Чувашская Республика	98	97	98	96	98	98,33	98	98	-	-	-	-	-
	Пермский край	98	91,5	98	97,3	98	93,52	98	98	-	-	-	-	-
	Кировская область	98	87,8	98	96,75	98	92,77	98	98	-	-	-	-	-
	Нижегородская область	98	83,1	98	74,02	98	99,75	98	98	-	-	-	-	-
	Оренбургская область	98	91,2	98	93,6	98	92,5	98	98	-	-	-	-	-
	Пензенская область	98	82,8	98	82,48	98	81,5	98	98	-	-	-	-	-
	Самарская	98	65,3	98	61	98	61,06	98	98	-	-	-	-	-

	область													
	Саратовская область	98	83,9	98	95,7	98	89,16	98	98	-	-	-	-	-
	Ульяновская область	98	66,4	98	93,1	98	81,74	98	98	-	-	-	-	-
5.	Уральский федеральный округ	98	83,7	98	84,7	98	83,6	98	98	98	98	98	98	98
	Курганская область	98	86,4	98	84,36	98	94,17	98	98	-	-	-	-	-
	Свердловская область	98	86,4	98	91	98	99,5	98	98	-	-	-	-	-
	Тюменская область	98	87	98	76,9	98	52,3	98	98	-	-	-	-	-
	Челябинская область	98	77,1	98	86,87	98	90,82	98	98	-	-	-	-	-
	Ханты-Мансийский автономный округ - Югра	98	88,4	98	91	98	83,48	98	98	-	-	-	-	-
	Ямало-Ненецкий автономный округ	98	76,9	98	78	98	81,57	98	98	-	-	-	-	-
6.	Сибирский федеральный округ	98	93,7	98	94,7	98	94,1	98	98	98	98	98	98	98
	Республика Алтай	98	83,1	98	93	98	96,97	98	98	-	-	-	-	-
	Республика Бурятия	98	90,6	98	95	98	91,61	-	-	-	-	-	-	-
	Республика Тыва	98	94	98	97	98	94,33	98	98	-	-	-	-	-
	Республика	98	97,5	98	99	98	97,81	98	98	-	-	-	-	-

	Хакасия													
	Алтайский край	98	97,1	98	96,7	98	96,11	98	98	-	-	-	-	-
	Забайкальский край	98	96,8	98	97,53	98	95,59	-	-	-	-	-	-	-
	Красноярский край	98	92,3	98	89,5	98	94,32	98	98	-	-	-	-	-
	Иркутская область	98	87,4	98	87,26	98	89,98	98	98	-	-	-	-	-
	Кемеровская область - Кузбасс	98	95,5	98	95,92	98	94,44	98	98	-	-	-	-	-
	Новосибирская область	98	98,3	98	98,02	98	91,63	98	98	-	-	-	-	-
	Омская область	98	97	98	89,45	98	89,37	98	98	-	-	-	-	-
	Томская область	98	94,6	98	98	98	97,37	98	98	-	-	-	-	-
7.	Дальневосточный федеральный округ	98	86,8	98	82,15	98	88,7	98	98	98	98	98	98	98
	Республика Бурятия	-	-	-	-	-	-	98	98	-	-	-	-	-
	Республика Саха (Якутия)	98	93	98	70,81	98	78,47	98	98	-	-	-	-	-
	Забайкальский край	-	-	-	-	-	-	98	98	-	-	-	-	-
	Камчатский край	98	87	98	87	98	90,86	98	98	-	-	-	-	-
	Приморский край	98	91	98	88,91	98	92,4	98	98	-	-	-	-	-
	Хабаровский край	98	92,2	98	94	98	91,19	98	98	-	-	-	-	-
	Амурская область	98	75,9	98	86,3	98	93,47	98	98	-	-	-	-	-

	Магаданская область	98	88,7	98	72,32	98	94,17	98	98	-	-	-	-	-
	Сахалинская область	98	85,3	98	89	98	87,37	98	98	-	-	-	-	-
	Еврейская автономная область	98	92,1	98	86	98	76,15	98	98	-	-	-	-	-
	Чукотский автономный округ	98	76,4	98	65	98	93,91	98	98	-	-	-	-	-
8.	Северо-Кавказский федеральный округ	98	89,9	98	88,9	98	89,9	98	98	98	98	98	98	98
	Республика Дагестан	98	95,6	98	92,36	98	91,84	98	98	-	-	-	-	-
	Республика Ингушетия	98	81,2	98	68	98	72,7	98	98	-	-	-	-	-
	Кабардино-Балкарская Республика	98	92,8	98	85	98	90,41	98	98	-	-	-	-	-
	Карачаево-Черкесская Республика	98	80,4	98	90	98	90,65	98	98	-	-	-	-	-
	Республика Северная Осетия - Алания	98	99,5	98	99	98	90,54	98	98	-	-	-	-	-
	Чеченская Республика	98	88,8	98	96	98	99,34	98	98	-	-	-	-	-
	Ставропольский край	98	91,2	98	92	98	93,54	98	98	-	-	-	-	-

Показатель 2.12 "Доля инвалидов, принятых на обучение по образовательным программам профессионального образования (по отношению к значению показателя предыдущего года)"

1.	Центральный федеральный округ	101	102,1	102	119	103,1	118,2	105	107	109	111
	Белгородская область	-	-	102	102	103	103	105	107	-	-
	Брянская область	101	102,7	102	194,59	103	109,72	105	107	-	-
	Владимирская область	101	106	102	103	103	105	-	107	-	-
	Воронежская область	-	-	102	102	103	103	105	105	-	-
	Ивановская область	-	-	-	-	-	-	-	-	-	-
	Калужская область	101	102,6	-	-	103	104	105	-	-	-
	Костромская область	101	102	102	102	103	104	105	107	-	-
	Курская область	101	103	102	102	105	106	105	107	-	-
	Липецкая область	101	101	102	102	103	103	105	107	-	-
	Московская область	-	-	102	102	103	103	105	-	-	-
	Орловская область	101	101	102	160	103	316	105	107	-	-
	Рязанская область	101	102	102	102	103	103	105	-	-	-
	Смоленская область	-	-	102	205	102	-	105	107	-	-
	Тамбовская область	101	101	102	102,7	103	104	105	105	-	-
	Тверская область	101	101	102	102	103	103	105	-	-	-

	Тульская область	102	102	103	103	104	104	105	-	-	-
	Ярославская область	101	101	102	102	103	103	105	107	-	-
	Город Москва	-	-	-	-	-	-	-	-	-	-
2.	Северо-Западный федеральный округ	101	114	102	106,6	102,6	111	105	107	109	111
	Республика Карелия	-	-	102	102	102	102	105	104	-	-
	Республика Коми	101	107	102	112	103	107	105	107	-	-
	Архангельская область	101	101	102	102	103	103	105	107	-	-
	Вологодская область	101	152	102	109	103	107	105	107	-	-
	Калининградская область	101	101	102	103	103	103	105	107	-	-
	Ленинградская область	101	129	102	104	102	-	105	107	-	-
	Мурманская область	101	120	102	122	103	105	105	107	-	-
	Новгородская область	101	101	102	102	102	-	105	-	-	-
	Псковская область	101	101	102	104	103	150	105	-	-	-
	Город Санкт-Петербург	-	-	-	-	-	-	-	-	-	-
	Ненецкий автономный округ	-	-	-	-	-	-	-	-	-	-
3.	Южный федеральный	101	101	102	102,7	102,6	112,3	105	107	109	111

	округ										
	Республика Адыгея	101	101	102	102	103	103	105	107	-	-
	Республика Калмыкия	-	-	-	-	-	-	-	-	-	-
	Республика Крым	-	-	102	102,5	102	-	105	-	-	-
	Краснодарский край	-	-	-	-	103	123	105	-	-	-
	Астраханская область	-	-	102	102	103	120	105	107	-	-
	Волгоградская область	101	101	101	101	103	103	105	107	-	-
	Ростовская область	-	-	102	102	102	-	105	-	-	-
	Город Севастополь	-	-	102	102	102	-	105	-	-	-
4.	Приволжский федеральный округ	101	105,4	101,9	111,8	102,5	104	105	107	109	111
	Республика Башкортостан	101	116,7	102	157	102	-	105	107	-	-
	Республика Марий Эл	-	-	102	102	103	104	105	107	-	-
	Республика Мордовия	101	109,5	102	102	103	103	105	105	-	-
	Республика Татарстан	-	-	102	102	103	103	105	107	-	-
	Удмуртская Республика	101	101,3	102	102	103	103	105	107	-	-
	Чувашская	-	-	102	173,3	102	-	105	107	-	-

	Республика										
	Пермский край	101	104	102	102	102	-	105	-	-	-
	Кировская область	101	104	101	101	101	-	105	107	-	-
	Нижегородская область	-	-	102	104	103	107	105	-	-	-
	Оренбургская область	-	-	102	102	102	-	105	107	-	-
	Пензенская область	101	106	102	102	103	103	105	-	-	-
	Самарская область	-	-	-	-	103	106	105	-	-	-
	Саратовская область	101	101	102	102	103	103	105	107	-	-
	Ульяновская область	101	101	102	102	102	-	105	107	-	-
5.	Уральский федеральный округ	101	110,3	102	118,2	102,4	103	105	107	109	111
	Курганская область	101	128	102	106	102	-	105	107	-	-
	Свердловская область	-	-	102	102	102	-	105	107	-	-
	Тюменская область	102	102	102	102	103	103	105	107	-	-
	Челябинская область	-	-	102	116,13	102	-	105	-	-	-
	Ханты-Мансийский автономный округ - Югра	101	101	102	165	103	103	105	107	-	-



	Ямало-Ненецкий автономный округ	-	-	-	-	-	-	-	-	-	-
6.	Сибирский федеральный округ	101	122,8	102	111,5	102,7	104,8	105	107	109	111
	Республика Алтай	101	186	102	186	102	-	105	107	-	-
	Республика Бурятия	-	-	102	102	102	-	-	-	-	-
	Республика Тыва	101	133	102	106,9	103	103	105	107	-	-
	Республика Хакасия	101	101	102	102	102	-	105	-	-	-
	Алтайский край	101	103,8	102	102,4	103	103,5	105	107	-	-
	Забайкальский край	-	-	-	-	103	114	-	-	-	-
	Красноярский край	-	-	-	-	103	103	105	107	-	-
	Иркутская область	101	101	102	104	103	107	105	107	-	-
	Кемеровская область - Кузбасс	101	133,6	102	106	103	104	105	105	-	-
	Новосибирская область	101	101	102	102	103	103	105	105	-	-
	Омская область	-	-	102	102	103	103	105	-	-	-
	Томская область	-	-	102	102	103	103	105	109	-	-
7.	Дальневосточный федеральный округ	103,2	103,2	103,3	106,9	103,5	117,5	105	107	109	111
	Республика Бурятия	-	-	-	-	-	-	105	-	-	-

	Республика Саха (Якутия)	101	101	102	103	103	110	105	104	-	-
	Забайкальский край	-	-	-	-	-	-	105	107	-	-
	Камчатский край	-	-	102	102	103	125	105	-	-	-
	Приморский край	101	101	102	102	102	-	105	-	-	-
	Хабаровский край	101	101	102	102	102	-	105	107	-	-
	Амурская область	112	112	112	112	112	-	105	118	-	-
	Магаданская область	-	-	102	102	102	-	105	105	-	-
	Сахалинская область	-	-	102	130	102	-	105	107	-	-
	Еврейская автономная область	101	101	102	102	102	-	105	103	-	-
	Чукотский автономный округ	-	-	-	-	-	-	-	-	-	-
8.	Северо-Кавказский федеральный округ	101	110,8	102	102,2	102,4	103	105	108	109	111
	Республика Дагестан	101	101	102	102	103	103	105	-	-	-
	Республика Ингушетия	101	140	102	102	102	-	105	112	-	-
	Кабардино-Балкарская Республика	-	-	102	102	102	-	105	107	-	-
	Карачаево-Черкесская	-	-	102	102	103	103	105	107	-	-

Республика

Республика

Северная Осетия  
- Алания

- - 102 103,4 102 - 105 107 - -

Чеченская  
Республика

101 101 102 102 102 103 105 107 - -

Ставропольский  
край

101 101 102 102 103 103 105 107 - -

Показатель 2.13 "Доля студентов из числа инвалидов, обучавшихся по образовательным программам среднего профессионального образования, выбывших по причине академической неуспеваемости"

1.	Центральный федеральный округ	9	3,4	8	3,5	7,1	3,3	7	7	7	7	7	7	7
	Белгородская область	-	-	8	8	7	0	7	7	-	-	-	-	-
	Брянская область	9	0	8	0	7	0	7	7	-	-	-	-	-
	Владимирская область	9	0	8	0	7	0	7	7	-	-	-	-	-
	Воронежская область	-	-	8	8	7	7	7	7	-	-	-	-	-
	Ивановская область	-	-	-	-	-	-	-	-	-	-	-	-	-
	Калужская область	9	1,9	9	0	7	0	7	-	-	-	-	-	-
	Костромская область	9	0	8	0	7	0	7	7	-	-	-	-	-
	Курская область	8	0	8	0	7	0	7	7	-	-	-	-	-
	Липецкая область	9	9	8	8	7	7	7	7	-	-	-	-	-
	Московская	-	-	7	7	7	7	7	-	-	-	-	-	-

область													
Орловская область	9	0	8	0	7	2	7	7	-	-	-	-	-
Рязанская область	9	0	8	0,7	7	1	7	-	-	-	-	-	-
Смоленская область	-	-	8	0	8	-	7	7	-	-	-	-	-
Тамбовская область	9	1,4	8	0	7	-	7	5	-	-	-	-	-
Тверская область	9	9	8	8	8	7	7	-	-	-	-	-	-
Тульская область	10	10	9	9	7	8	7	-	-	-	-	-	-
Ярославская область	9	9	8	8	7	7	7	7	-	-	-	-	-
Город Москва	-	-	-	-	-	-	-	-	-	-	-	-	-
2. Северо-Западный федеральный округ	9	2,3	8	2,4	7,1	1,7	7	7	7	7	7	7	7
Республика Карелия	-	-	8	8	8	8	7	7	-	-	-	-	-
Республика Коми	9	0,7	8	0,6	7	2	7	7	-	-	-	-	-
Архангельская область	9	6	8	8	7	0	7	0	-	-	-	-	-
Вологодская область	9	0,7	8	0	7	0	7	7	-	-	-	-	-
Калининградская область	9	0	8	0	7	1	7	7	-	-	-	-	-
Ленинградская область	9	0	8	0	-	-	-	7	-	-	-	-	-
Мурманская	9	2	8	2	7	1	7	7	-	-	-	-	-

	область												
	Новгородская область	9	1,6	8	3,2	7	-	7	-	-	-	-	-
	Псковская область	9	7	8	0	7	0	7	-	-	-	-	-
	Город Санкт-Петербург	-	-	-	-	7	-	7	7	-	-	-	-
	Ненецкий автономный округ	-	-	-	-	-	-	-	-	-	-	-	-
3.	Южный федеральный округ	9	4,5	8	0,06	7,4	3,5	7	7	7	7	7	7
	Республика Адыгея	9	0	8	0	7	7	7	7	-	-	-	-
	Республика Калмыкия	-	-	-	-	-	-	-	-	-	-	-	-
	Республика Крым	-	-	8	0	8	-	7	-	-	-	-	-
	Краснодарский край	-	-	-	-	7	0,9	7	-	-	-	-	-
	Астраханская область	-	-	-	-	7	6	7	7	-	-	-	-
	Волгоградская область	9	9	8	0	7	0	7	7	-	-	-	-
	Ростовская область	-	-	8	0,3	8	-	7	-	-	-	-	-
	Город Севастополь	-	-	8	0	8	-	7	-	-	-	-	-
4.	Приволжский федеральный округ	9	0,8	8,1	1,6	7,5	3,8	7	7	7	7	7	7

	Республика Башкортостан	9	0	8	0	8	-	7	7	-	-	-	-	-
	Республика Марий Эл	-	-	8	2	7	6	7	7	-	-	-	-	-
	Республика Мордовия	9	4	8	3,2	7	3	7	6	-	-	-	-	-
	Республика Татарстан	-	-	8	8	7	7	7	7	-	-	-	-	-
	Удмуртская Республика	9	2,7	8	3	7	6	7	7	-	-	-	-	-
	Чувашская Республика	-	-	8	0	8	-	7	7	-	-	-	-	-
	Пермский край	9	0	8	3	8	-	7	-	-	-	-	-	-
	Кировская область	9	0	9	0	9	-	7	7	-	-	-	-	-
	Нижегородская область	-	-	8	1,7	7	1,7	7	-	-	-	-	-	-
	Оренбургская область	-	-	8	0	8	-	7	7	-	-	-	-	-
	Пензенская область	9	0	8	0	7	0	7	-	-	-	-	-	-
	Самарская область	-	-	-	-	7	7	7	-	-	-	-	-	-
	Саратовская область	9	0	8	0	7	0	7	7	-	-	-	-	-
	Ульяновская область	9	0	8	0	8	-	7	7	-	-	-	-	-
5.	Уральский федеральный округ	9	2,7	7	2,8	6	5	5	5	5	5	5	5	5
	Курганская	9	0	8	0	7	-	5	-	-	-	-	-	-

	область												
	Свердловская область	-	-	8	8	8	-	5	7	-	-	-	-
	Тюменская область	5	5	4	4	4	3	5	1	-	-	-	-
	Челябинская область	-	-	8	0,97	3	-	5	-	-	-	-	-
	Ханты-Мансийский автономный округ - Югра	9	3	8	1	8	7	5	7	-	-	-	-
	Ямало-Ненецкий автономный округ	-	-	-	-	7	-	5	-	-	-	-	-
6.	Сибирский федеральный округ	9	2,5	8	2,5	7,3	2,6	7	7	7	7	7	7
	Республика Алтай	9	0	8	0	8	-	7	7	-	-	-	-
	Республика Бурятия	-	-	8	8	8	-	-	-	-	-	-	-
	Республика Тыва	9	8,3	8	0	7	1,5	7	7	-	-	-	-
	Республика Хакасия	9	0	8	0	8	-	7	-	-	-	-	-
	Алтайский край	9	1,3	8	0	7	0,8	7	-	-	-	-	-
	Забайкальский край	-	-	-	-	7	3	-	-	-	-	-	-
	Красноярский край	-	-	-	-	7	7	7	7	-	-	-	-
	Иркутская область	9	3,3	8	2	7	1	7	-	-	-	-	-





8.	Северо-Кавказский федеральный округ	8,8	0	8	3,4	7,6	3,5	7	6	6	6	6	6	6
	Республика Дагестан	9	0	8	0	7	0	7	-	-	-	-	-	-
	Республика Ингушетия	8	0	8	8	8	-	7	0	-	-	-	-	-
	Кабардино-Балкарская Республика	-	-	8	0	8	-	7	7	-	-	-	-	-
	Карачаево-Черкесская Республика	-	-	8	8	7	7	7	7	-	-	-	-	-
	Республика Северная Осетия - Алания	-	-	8	0	8	-	7	7	-	-	-	-	-
	Чеченская Республика	9	0	8	8	8	7	7	7	-	-	-	-	-
	Ставропольский край	9	0	8	0	7	0	7	7	-	-	-	-	-

Приложение № 3  
к государственной программе  
Российской Федерации  
"Доступная среда"

Приложение 3. Перечень основных мероприятий государственной программы Российской Федерации "Доступная среда"

Номер и наименование  основного мероприятия	Ответственный  исполнитель	Срок		Ожидаемый результат
		начала реализации	окончания реализации	

[Подпрограмма 1 "Обеспечение условий доступности приоритетных объектов и услуг в приоритетных регионах для инвалидов и других маломобильных групп населения"](#)

1.	<p>Основное мероприятие 1.1. Нормативно-правовое и организационно-методическое обеспечение реализации мероприятий в области формирования доступной среды</p>	<p>Минтруд России, заместитель Министра Г.Г.Лекарев, Минпромторг России, заместитель Министра Г.М.Кадырова, Минкультуры России, заместитель Министра Н.П.Овсиенко, Минстрой России, заместитель Министра Н.Е.Сташишин, Минкомсвязь России, заместитель Министра А.К.Волин, Минпросвещения России, заместитель Министра Т.Ю.Синюгина, Минтранс России,</p>	17 марта 2011 г.	31 декабря 2025 г.	<p>обновление норм обеспечения доступности зданий и сооружений для инвалидов и других маломобильных групп населения при проектировании и строительстве;</p>
		<p>заместитель Министра А.К.Семёнов, Минспорт России, заместитель Министра М.В.Томилова, Росстандарт, Руководитель</p>			<p>перечень национальных стандартов, сводов правил, технических регламентов, требующих изменения (принятия) в целях внедрения принципа универсального дизайна с учетом особых потребностей инвалидов;</p>
					<p>методика, позволяющая объективно оценить и систематизировать доступность объектов и услуг в приоритетных сферах жизнедеятельности инвалидов с возможностью учета региональной специфики (используется в работе органами исполнительной власти субъектов Российской Федерации);</p>
					<p>методика формирования и обновления карт доступности объектов и услуг, отображающих сравнимую информацию о доступности объектов и услуг для инвалидов и других</p>

А.В.Абрамов

маломобильных групп населения  
(используется в работе органами исполнительной власти субъектов Российской Федерации);

примерная программа субъекта Российской Федерации по обеспечению доступности приоритетных объектов и услуг в приоритетных сферах жизнедеятельности инвалидов и других маломобильных групп населения  
(используется в работе органами исполнительной власти субъектов Российской Федерации);

создание условий для участия инвалидов и других маломобильных групп населения в культурной жизни общества наравне с другими гражданами;

типовые проектные решения для объектов жилого фонда с учетом особых потребностей инвалидов и семей, имеющих детей-инвалидов  
(рекомендовано федеральным органам исполнительной власти, органам власти субъектов Российской Федерации, органам местного самоуправления для применения в целях обеспечения инвалидам

наравне с другими

гражданами доступа к жилым зданиям, а также адаптации помещений жилых домов для указанных групп населения);

формирование условий беспрепятственного доступа к приоритетным объектам и услугам в приоритетных сферах жизнедеятельности инвалидов и других маломобильных групп населения;

выявление и оценка потребностей в устранении существующих ограничений и барьеров для приоритетных объектов и услуг в приоритетных сферах жизнедеятельности инвалидов и других маломобильных групп населения;

выявление проблемных зон, негативно влияющих на реализацию проекта: анализ факторов, влияющих на возникновение барьеров при обеспечении доступности приоритетных сфер жизнедеятельности инвалидов и других маломобильных групп населения, и разработка мер по их поэтапному

устранению с учетом специфики субъекта Российской Федерации;

проведение комплекса мероприятий по дооборудованию, адаптации приоритетных объектов и услуг социальной, транспортной и инженерной инфраструктур в приоритетных сферах жизнедеятельности инвалидов и других маломобильных групп населения для их беспрепятственного доступа;

выявление рисков при реализации программ субъектов Российской Федерации;

объективизация потребностей учреждений культуры в специальных технических устройствах и объемах финансирования с целью обеспечения беспрепятственного доступа инвалидов и других маломобильных групп населения;

методические рекомендации об использовании указателей (знаков), схематично отображающих черты объекта, предмета или явления, и информационных сообщений для инвалидов в понятных простых формах;

обновление норм  
доступности и  
безопасности для  
инвалидов  
общественного  
пассажирского  
транспорта;

обновление норм  
обеспечения и  
доступности для  
безопасности для  
инвалидов технических  
средств связи и  
информации общего  
пользования;

национальный стандарт  
Российской Федерации  
на автомобильные  
транспортные средства  
для управления  
инвалидами с  
нарушением функций  
рук и ног;

механизм,  
позволяющий  
оказывать содействие  
инвалидам и семьям с  
детьми-инвалидами в  
приобретении и обмене  
жилья, доступного для  
инвалидов в  
соответствии с  
требованиями  
законодательства в  
области  
проектирования и  
строительства;

примерный перечень  
мероприятий для  
оснащения  
образовательных  
организаций,  
реализующих основные  
образовательные  
программы и  
адаптированные

образовательные программы, для обеспечения физической и информационной доступности образовательных организаций для лиц с ограниченными возможностями здоровья детей-инвалидов;

примерный перечень мероприятий для оснащения образовательных организаций, реализующих основные образовательные программы и адаптированные образовательные программы, для обеспечения доступности процесса обучения для лиц с ограниченными возможностями здоровья и детей-инвалидов;

механизм предоставления качественных услуг по переводу русского жестового языка в сфере среднего профессионального и высшего образования;

учебные пособия, в том числе мультимедийное сопровождение, по организации обучения инвалидов в дошкольных образовательных организациях, общеобразовательных организациях,

профессиональных образовательных организациях и образовательных организациях высшего образования, а также их апробация с участием глухих преподавателей - носителей русского жестового языка в каждом федеральном округе;

учебное пособие, содержащее мультимедийное сопровождение, для обучения переводчиков русского жестового языка в профессиональных образовательных организациях и образовательных организациях высшего образования;

организация работы с органами исполнительной власти субъектов Российской Федерации по применению проектных решений по переоборудованию объектов жилого фонда для проживания инвалидов и семей, имеющих детей-инвалидов;

размещение в открытом доступе в информационно-телекоммуникационной сети "Интернет" учебных, информационных, справочных, методических пособий и руководств по



формированию  
доступной среды;

повышение  
квалификации  
руководящих,  
педагогических  
работников и учебно-  
вспомогательного  
персонала по вопросам  
организации  
дошкольного,  
начального общего,  
основного общего,  
среднего общего и  
дополнительного  
образования детей-  
инвалидов, инвалидов;

организационно-  
методическое  
сопровождение  
мероприятий по  
созданию в  
дошкольных  
образовательных,  
общеобразовательных  
организациях,  
организациях  
дополнительного  
образования детей (в  
том числе в  
организациях,  
осуществляющих  
образовательную  
деятельность по  
адаптированным  
основным  
общеобразовательным  
программам), условий  
для образования детей-  
инвалидов, включая  
создание  
универсальной  
безбарьерной среды  
для  
беспрепятственного  
доступа и оснащение  
указанных организаций  
специальным, в том  
числе учебным,

					реабилитационным, компьютерным оборудованием и автотранспортом
					формирование условий беспрепятственного доступа к приоритетным объектам и услугам в приоритетных сферах жизнедеятельности инвалидов и других маломобильных групп населения;
2.	Основное мероприятие Содействие реализации мероприятий субъектов Российской Федерации в сфере обеспечения доступности приоритетных объектов и услуг в приоритетных сферах жизнедеятельности инвалидов и других маломобильных групп населения	1.2.	Минтруд России, заместитель Министра Г.Г.Лекарев, Минпросвещения России, заместитель Министра Т.Ю.Синюгина, Минспорт России, заместитель Министра М.В.Томилова, Минобрнауки России, заместитель Министра М.А.Боровская	17 марта 2011 г.	31 декабря 2025 г.
					выявление и оценка потребностей в устранении существующих ограничений и барьеров для приоритетных объектов и услуг в приоритетных сферах жизнедеятельности инвалидов и других маломобильных групп населения;
					выявление проблемных зон, негативно влияющих на реализацию проекта;
					анализ факторов, влияющих на возникновение барьеров при обеспечении доступности приоритетных сфер жизнедеятельности инвалидов и других маломобильных групп населения, и разработка мер по их поэтапному устранению с учетом специфики субъекта Российской Федерации;

проведение комплекса мероприятий по дооборудованию, адаптации приоритетных объектов и услуг социальной, транспортной и инженерной инфраструктур в приоритетных сферах жизнедеятельности инвалидов и других маломобильных групп населения для беспрепятственного доступа;

выявление рисков при реализации программ субъектов Российской Федерации;

создание условий для получения детьми-инвалидами образования в системе обычных образовательных организаций;

укрепление материально-технической базы учреждений спортивной направленности по адаптивной физической культуре и спорту в субъектах Российской Федерации;

обеспечение беспрепятственного доступа к объектам и услугам в приоритетных сферах жизнедеятельности инвалидов и других маломобильных групп населения в субъектах

						Российской Федерации;
						оказание поддержки за счет средств федерального бюджета учреждениям дополнительного образования
						видеокурс для самостоятельного изучения гражданами базового русского жестового языка;
						видеокурс для самостоятельного изучения родителями глухих детей от 0 до 3 лет основам общения на русском жестовом языке;
3.	Основное мероприятие 1.3. Реализация мероприятий, направленных на расширение использования русского жестового языка	Минтруд России, заместитель Министра Г.Г.Лекарев, Минпросвещения России, заместитель Министра Т.Ю.Синюгина,	17 марта 2011 г.	31 декабря 2018 г.		пособия, содержащие лексический минимум, в том числе мультимедийное сопровождение, для формирования базовых коммуникативных навыков у специалистов служб, ведомств и организаций, оказывающих услуги населению, для общения с инвалидами по слуху;
						обучение русскому жестовому языку переводчиков в сфере профессиональной коммуникации незлышащих, в сфере профессиональной коммуникации лиц с нарушениями слуха и зрения и специалистов, оказывающих государственные

						услуги населению
						цифровой кинотеатральный показ, предусматривающий субтитрование и тифлокомментирование выдающихся отреставрированных и оцифрованных фильмов прошлых лет;
4.	Основное мероприятие 1.4. Обеспечение информационной доступности для инвалидов	Минтруд России, заместитель Министра Г.Г.Лекарев, Минкультуры России, заместитель Министра Н.П.Овсиенко, Минкомсвязь России, заместитель Министра А.К.Волин Минпросвещения России, заместитель Министра Т.Ю.Синюгина, Роспечать, Руководитель М.В.Сеславинский	17 марта 2011 г.	31 декабря 2025 г.		реализация права инвалидов по слуху на доступ к информации в формате телевизионных программ; выпуск в эфир телевизионных программ со скрытыми субтитрами на общероссийских обязательных общедоступных телеканалах; возможность подготовки скрытых субтитров в режиме реального времени; государственная финансовая поддержка выпуска книжной продукции для инвалидов по зрению, в том числе выполненных рельефно-точечным шрифтом Брайля, плоскочечатным крупношрифтовым способом; государственная финансовая поддержка редакциям печатных средств массовой информации и

				<p>издающим организациям, обеспечивающая бесперебойный выпуск периодических печатных изданий, которые широко освещают существующие проблемы людей с ограниченными физическими возможностями и способствуют их интеграции в общество;</p> <p>реализация права инвалидов на доступ к информации;</p> <p>оперативное предоставление актуальной информации в доступном для инвалидов формате по вопросам защиты прав инвалидов;</p> <p>электронная библиотека нот, изданных рельефно-точечным шрифтом Брайля</p>	<p>в и и и о п м и о р п о (п и о и п п пр с н р ш</p>	
5.	<p>Основное мероприятие 1.5. Организация социологических исследований и общественно-просветительских кампаний в сфере формирования доступной среды для инвалидов и других маломобильных групп населения</p>	<p>Минтруд России, заместитель Министра Г.Г.Лекарев</p>	<p>17 марта 2011 г.</p>	<p>31 марта 2025 г.</p>	<p>объективная оценка готовности общества к интеграции инвалидами, а также оценка инвалидами доступности приоритетных объектов и услуг в приоритетных сферах жизнедеятельности;</p> <p>объективная оценка гражданами Российской Федерации вклада инвалидов в развитие общества;</p>	<p>пр ре с и пр о пр к ф то о и</p>

						преодоление неблагоприятного социального положения инвалидов, расширение их участия в гражданской, политической, экономической и культурной жизни наравне с другими членами общества	
6.	Основное мероприятие 1.6. Обеспечение беспрепятственного доступа для инвалидов и других маломобильных групп населения к местам проведения праздничных мероприятий	Минтруд России, заместитель Министра Г.Г.Лекарев	3 октября 2018 г.	31 декабря 2018 г.	обеспечение в 2018 году беспрепятственного доступа для инвалидов и других маломобильных групп населения к местам проведения праздничных мероприятий		ф б д п п м и м н

Подпрограмма 2 "Совершенствование системы комплексной реабилитации и абилитации"

7.	Основное мероприятие 2.1. Нормативно-правовое и организационно-методическое обеспечение реализации мероприятий, направленных на совершенствование комплексной реабилитации и абилитации инвалидов	Минтруд России, заместитель Министра Г.Г.Лекарев, Минобрнауки России, заместитель Министра М.А.Боровская Минпросвещения России, заместитель Министра Т.Ю.Синюгина, Минспорт России, заместитель Министра М.В.Томилова, Росстандарт, Руководитель А.В.Абрамов, Минкультуры	1 января 2016 г.	31 декабря 2025 г.	разработка и актуализация стандартов организации основных направлений реабилитации и абилитации инвалидов, в том числе инвалидов, требований к подготовке стандартов организации реабилитации и абилитации инвалидов, в том числе детей-инвалидов, разрабатываемых субъектами Российской Федерации	и по норм права мето доку напр форм усло сист реаб абил инва числ инва разр мето мето феде цент комп
----	---	---	------------------	--------------------	--	--

России,  
заместитель  
Министра  
Н.П.Овсиенко,  
Росстат,  
Руководитель  
П.В.Малков

Федерации, и реабил  
методики их оценки; абил  
инва  
примерные штатные инва  
нормативы по  
реабилитационных осно  
организаций напр  
социальной и реабил  
профессиональной треб  
реабилитации подг  
инвалидов, в том стан  
числе детей- орга  
инвалидов; реабил  
абил  
нормативы инва  
обеспеченности прим  
реабилитационными норм  
организациями, в том орга  
числе оказывающими соци  
реабилитационные и проф  
абилитационные реабил  
услуги инвалидам и норм  
детям-инвалидам;  
информационные обес  
материалы по реабил  
возможно более орга  
раннему выявлению инфо  
признаков нарушения мате  
здоровья, в том числе расп  
психического, с сред  
целью оказания такж  
ранней помощи и обуч  
профилактики спец  
инвалидности; обес  
реаб  
программа обучения инва  
(повышения  
квалификации) созд  
специалистов, обра  
обеспечивающих стан  
реабилитацию соци  
инвалидов, в том реабил  
числе детей- абил  
инвалидов, на основе инва  
разработанных числ  
стандартов и методик; инва  
модель созд  
межведомственного соци  
взаимодействия реабил



реабилитационных организаций, обеспечивающая принцип ранней помощи, преемственность в работе с инвалидами, в том числе с детьми-инвалидами, и их сопровождение;

инва  
детей

созд  
посо  
соци  
адап  
инва  
обра  
орга  
реал

методика оценки региональной системы реабилитации и абилитации инвалидов, в том числе детей-инвалидов;

адап  
обра  
прог

типовые нормативные правовые акты по организации

межведомственного взаимодействия реабилитационных организаций, обеспечивающих систему комплексной реабилитации и абилитации инвалидов, раннюю помощь, преемственность в работе с инвалидами, в том числе детьми-инвалидами, и их сопровождение;

форм  
мето  
прог  
план  
физи  
куль  
для  
огра  
возм  
здор  
обуч  
дош  
обра  
орга  
общ

методика разработки и реализации региональной программы по формированию системы комплексной реабилитации и абилитации инвалидов, в том числе детей-инвалидов (типовая

орга  
проф  
обра  
орга  
обра  
орга  
выс  
а  
орга  
с  
сред  
физи

программа субъекта Российской Федерации);	и ад с инди спос
критерии для трудовых рекомендаций и формулировок таких рекомендаций для применения учреждениями медико-социальной экспертизы при разработке индивидуальной программы реабилитации и абилитации;	состе таки оказ мето подд обра субь Росс Феде комп сопр с возм здор обуч
методические рекомендации для специалистов органов службы занятости по организации работы с инвалидами, в том числе по оценке значимости нарушенных функций организма инвалида для выполнения трудовых функций;	выра обос пред прое клас крит испо форм закл псих педа
примерное положение организаций, обеспечивающих социальную занятость инвалидов трудоспособного возраста;	коми разр норм сопр огра физи возм
методические рекомендации по выявлению признаков дискриминации инвалидов при решении вопросов занятости;	здор инва обуч
модельная программа социокультурной реабилитации инвалидов, включая	

детей-инвалидов;

учебное пособие по  
социально-бытовой  
адаптации

детей-инвалидов для пров  
образовательных цен  
организаций, сред  
реализующих реаб  
адаптированные сове  
образовательные меха  
программы; обес  
инва

программы и учебные техн  
планы занятий сред  
физической реаб  
культурой и спортом

для инвалидов и лиц с науч  
ограниченными особ  
возможностями проф  
здоровья, рабо  
обучающихся в лиц

дошкольных возм  
образовательных здор  
организациях, инва  
общеобразовательных орга  
организациях, обра

профессиональных проф  
образовательных с  
организациях и  
образовательных возм  
организациях здор  
высшего образования, инва  
а также для орга  
организации занятий обра

с использованием обно  
средств адаптивной феде  
физической культуры стати  
и адаптивного спорта учети

с учетом учети  
индивидуальных огра  
способностей и возм  
состояния здоровья здор  
таких обучающихся; инва  
обра

классификации и  
критерии по подп  
формированию мето  
заключений реко  
психолого-медико- спец

педагогических  
комиссий;

профессиональный  
стандарт по  
социальной  
реабилитологии и  
абилитологии  
инвалидов, в том  
числе детей-  
инвалидов;

образовательный  
стандарт по  
социальной  
реабилитологии и  
абилитологии  
инвалидов, в том  
числе детей-  
инвалидов;

типовая программа по  
сопровождению  
инвалидов молодого  
возраста при  
трудоустройстве;

анализ цен на  
технические средства  
реабилитации;

методические  
рекомендации по  
осуществлению  
профориентационной  
работы в отношении  
лиц с ограниченными  
возможностями  
здоровья и детей-  
инвалидов в  
организациях общего  
образования;

порядок  
профориентации лиц  
с ограниченными  
возможностями  
здоровья и детей-  
инвалидов в  
организациях общего  
образования;

служ  
орга  
инва  
числ  
знач

нару  
орга  
для  
труд

						актуализация федерального статистического учета лиц с ограниченными возможностями здоровья и детей- инвалидов в системе образования;			
						оказание методической поддержки системам образования субъектов Российской Федерации по комплексному сопровождению детей с ограниченными возможностями здоровья в процессе обучения			
8.	Основное мероприятие 2.2. Предоставление государственных гарантий инвалидам	Минтруд России, заместитель Министра Г.Г.Лекарев, Минобрнауки России, заместитель Министра М.А.Боровская Минпросвещения России, заместитель Министра Т.Ю.Синюгина, Минфин России, заместитель Министра А.М.Лавров, Минздрав России, заместитель Министра Е.Г.Камкин, Минкультуры России, заместитель Министра Н.П.Овсиенко,	17 марта 2011 г.	31 декабря 2025 г.	реализация права оказ инвалидов на стац реабилитацию и слож обеспечение прот техническими опла средствами преб реабилитации; инва	обеспечение выпл социальных инва инвалидов; прем обяз	объективная оценка стра уровня граж удовлетворенности отве граждан качеством влад предоставления тран государственной сред услуги по	обес инва техн сред реаб вклю изго ремс орто	

		Минтранс России, заместитель				реабилитационной индустрии;	изде
						увеличение производительности труда по основному виду деятельности на протезно- ортопедических и специализированных предприятиях;	пров репр соци иссл оказ
		Министра А.К.Семёнов, Минспорт России, заместитель Министра М.В.Томилова, Минсельхоз России заместитель Министра Е.В.Фастова, Фонд социального страхования Российской Федерации, Руководитель А.С.Кигим				создание сети базовых профессиональных образовательных организаций (не менее 85 организаций);	федер госу, унит орто пред целя выпо <a href="#">подп</a> <a href="#">пунк</a> <a href="#">През</a> <a href="#">Росс</a> <a href="#">Федер</a> <a href="#">2012</a> <a href="#">долг</a> <a href="#">госу</a> <a href="#">экон</a> <a href="#">поли</a>
						создание на базе образовательных организаций высшего образования ресурсных учебно- методических центров по обучению инвалидов и лиц с ограниченными возможностями здоровья (не менее 21 центра)	созд базо проф обра орга  созд обра орга обра ресу мето цент инва огра возм здор
9.	Основное мероприятие Повышение	2.3.	Минтруд России, заместитель Министра	17 марта 2011	31 декабря	повышение квалификации специалистов	повы квал специ

<p>квалификации специалистов в сфере реабилитации инвалидов</p>	<p>Г.Г.Лекарев, Минпросвещения России, заместитель Министра Т.Ю.Синюгина, Минспорт России, заместитель Министра М.В.Томилова,</p>	<p>г. 2025 г.</p>	<p>методического и методологического федерального центра по комплексной реабилитации и абилитации инвалидов и детей-инвалидов;</p>	<p>методического федерального центра по реабилитации инвалидов числ стаж</p>
			<p>повышение квалификации, профессиональная переподготовка специалистов, обеспечивающих реабилитацию инвалидов, в том числе детей-инвалидов, проведение конференций и семинаров;</p>	<p>обучение специалистов реабилитационных организаций, реализующих адаптированные образовательные программы в части реализации учебного пособия по социально-бытовой адаптации;</p>
			<p>повышение квалификации, профессиональная переподготовка специалистов образовательных организаций, реализующих адаптированные образовательные программы в части реализации учебного пособия по социально-бытовой адаптации;</p>	<p>числ инва пров конф семи</p>
			<p>повышение квалификации, профессиональная переподготовка специалистов образовательных организаций, реализующих адаптированные образовательные программы в части реализации учебного пособия по социально-бытовой адаптации;</p>	<p>обучение специалистов реабилитационных организаций, реализующих адаптированные образовательные программы в части реализации учебного пособия по социально-бытовой адаптации;</p>
			<p>профессиональная переподготовка специалистов, обеспечивающих учебно-тренировочный процесс;</p>	<p>обучение специалистов реабилитационных организаций, реализующих адаптированные образовательные программы в части реализации учебного пособия по социально-бытовой адаптации;</p>
			<p>обучение специалистов психолого-медико-педагогических комиссий и центров</p>	<p>психолого-медико-педагогических комиссий и центров</p>

психолого-педагогической, медицинской и социальной помощи;

педа  
мед  
соци

обучение специалистов по реализации программ сопровождения детей-инвалидов в профессиональных образовательных организациях и образовательных организациях высшего образования;

повышение квалификации специалистов органов службы занятости в части особенностей организации работы с инвалидами, в том числе по сопровождению при решении вопросов занятости (слепые и слабовидящие, глухие и слабослышащие, с нарушением функций опорно-двигательного аппарата, с когнитивными нарушениями, психическими нарушениями и иные);

повы  
квал  
спец  
прог  
сопр  
дет  
проф  
обра  
орга  
обра  
орга  
высш  
обра

повышение квалификации профессорско-преподавательского состава образовательных организаций высшего образования;

обуч  
спец  
служ  
особ  
орга  
инва  
числ  
сопр  
реше  
заня  
слаб  
и сл  
нару  
опор  
двиг  
аппа  
когн

разработка и актуализация справочника по

нару  
псих  
нару



						<p>трудоустройству инвалидов, сформированного на основе успешно реализованных региональных практик</p>	<p>иные пров повы квал проф преп соста обра орга обра</p> <p>выпу унив спра труд инва разл огра возм здор ежег акту</p>
10.	<p>Основное мероприятие 2.4. Оказание государственной поддержки общественным организациям инвалидов и иным некоммерческим организациям</p>	<p>Минтруд России, заместитель Министра Г.Г.Лекарев, Минспорт России, заместитель Министра М.В.Томилова, Минпросвещения России, заместитель Министра Т.Ю.Синюгина</p>	<p>1 января 2011 г.</p>	<p>31 декабря 2025 г.</p>	<p>содействие трудоустройству инвалидов на рынке труда и обеспечение доступности рабочих мест;</p> <p>обеспечение уставной деятельности общероссийских общественных организаций инвалидов;</p> <p>поддержка некоммерческих организаций, осуществляющих деятельность по социальной поддержке и защите граждан;</p> <p>система профессиональной ориентации и мотивации инвалидов</p>	<p>созд мест рамк общ орга инва</p> <p>обес опти фина деят общ общ орга инва</p> <p>фина подд неко орга осу деят соци подд гражд пров</p>	

к получению рабочих профессий, интеграция инвалидов в общество, изменение отношения общества к возможностям инвалидов

конк проф маст "Аби созда эффе проф орие мотив к по проф соци реаб соде труд инва

(Позиция в редакции, введенной в действие с 1 января 2020 года [постановлением Правительства РФ от 28 декабря 2019 года № 1932](#). - См. [предыдущую редакцию](#))

11.	<p>Основное мероприятие 2.5. Реализация мероприятий, направленных на формирование современной отечественной отрасли производства товаров для инвалидов, в том числе средств реабилитации</p>	<p>на</p> <p>Минтруд России, заместитель Министра Г.Г.Лекарев, Минпромторг России, заместитель Министра Г.М.Кадырова</p>	<p>1 января 2016 г.</p>	<p>31 декабря 2018 г.</p>	<p>выявление товаров для лиц с ограниченными возможностями здоровья, в том числе технических средств реабилитации, в целях рассмотрения возможности организации импортозамещающего производства таких товаров;</p> <p>перечень товаров для лиц с ограниченными возможностями здоровья, подлежащих импортозамещению;</p> <p>центр подготовки по обучению техников-протезистов подходам к протезированию и протезостроению</p>	<p>осуш анал рынн лиц возм здор техн реаб</p> <p>испо пере лиц возм здор подл импо при отеч анал</p> <p>опре стру проп в инте обуч прот подх прот</p>
-----	--	--	-------------------------	---------------------------	--	---

12.	Основное мероприятие 2.6. Содействие реализации мероприятий субъектов Российской Федерации в сфере реабилитации и абилитации инвалидов	Минтруд России, заместитель Министра Г.Г.Лекарев	1 января 2016 г.	31 декабря 2025 г.	формирование системы комплексной реабилитации и абилитации инвалидов, в том числе детей-инвалидов; формирование системы комплексной реабилитации и абилитации инвалидов, в том числе детей-инвалидов	прот реал прое подх форм сист реаб абил инва числ инва отра взаи сист соци эксп осу меро форм сист реаб абил инва числ инва
-----	--	--	------------------	--------------------	---	---

Подпрограмма 3 "Совершенствование государственной системы медико-социальной э

13.	Основное мероприятие 3.1. Совершенствование организации и проведения медико-социальной экспертизы	Минтруд России, заместитель Министра Г.Г.Лекарев, ФМБА России, Руководитель В.В.Уйба, Пенсионный фонд Российской Федерации, Руководитель А.В.Дроздов, Росстандарт, Руководитель А.В.Абрамов, Росстат, Руководитель	17 марта 2011 г.	31 декабря 2025 г.	создание модели внутриведомственного взаимодействия с учетом положений международной классификации функционирования, ограничений жизнедеятельности и здоровья; создание модели межведомственного взаимодействия учреждений медико-социальной экспертизы и организаций, осуществляющих реабилитацию	создани модели внутри взаимо учрежд социаль эксперт создани organiz основы компле к инвалид вырабо предлож organiz методи основам
-----	---	--	------------------	--------------------	---	--

П.В.Малков

инвалидов;	компле
формирование единой интегрированной системы информационного взаимодействия между структурами, участвующими в реабилитации инвалидов;	кадрами медико- эксперт
формирование системы качественных и количественных показателей оценки деятельности федеральных государственных учреждений медико-социальной экспертизы;	апробир подходо organiz проведе социаль эксперт реабил инвалид
нормативы формирования кадрового состава учреждений медико-социальной экспертизы;	вырабо классиф критери установ инвалид целях и пилотно
выявление рисков при внедрении подходов к организации и проведению медико-социальной экспертизы и реабилитации инвалидов с учетом положений Международной классификации функционирования, ограничений жизнедеятельности и здоровья в субъектах Российской Федерации (пилотный проект);	анализ области социаль эксперт выявлен необход обновле стандар
научно обоснованные	планиро разрабо стандар медико- эксперт числе положе Между классиф функци вырабо классиф критери установ утраты профес трудосп целях и пилотно

предложения	по	
проекту		вырабо
классификаций	и	объекти
критериев	по	и п
установлению		организ
инвалидности	при	проведе
проведении	медико-	социальн
социальной		эксперт
экспертизы	детей;	реабилит
		инвалид
методика		
установления	степени	повыше
утраты		объекти
профессиональной		установ
трудоспособности	в	процент
результате несчастных		професс
случаев	на	трудосп
производстве	и	
профессиональных		вырабо
заболеваний	и	обоснов
критериев		предлож
определения	степени	проекту
утраты		классиф
профессиональной		критери
трудоспособности;		использ
		установ
внедрение	подходов к	инвалид
организации	и	
проведению	медико-	вырабо
социальной		положе
экспертизы	и	Между
реабилитации		классиф
инвалидов с учетом		функци
положений		огранич
Международной		жизнеде
классификации		здоровь
функционирования,		кодифи
ограничений		категор
жизнедеятельности и		инвалид
здоровья в субъектах		позволя
Российской		определ
Федерации;		инвалид
		конкрет
внедрение	новых	с
подходов	к	буквенн
установлению		обознач
инвалидности у детей		оказани
и	новых	
классификаций	и	
критериев		
установления		

инвалидности у детей;

внедрение новых подходов к установлению степени утраты профессиональной трудоспособности и критериев определения степени утраты профессиональной трудоспособности;

повыше  
рекоме  
меропр  
реабил  
абилита  
оценки  
жизнед  
учетом  
бытovy  
профес

классификации и критерии по определению инвалидности при проведении медико-социальной экспертизы исходя из комплексной оценки состояния организма гражданина на основе анализа его клинико-функциональных, социально-бытовых, профессионально-трудовых и психологических данных;

трудо  
психоло  
данных  
повыше  
операти  
освидет  
граждан  
учрежд  
социаль  
эксперт  
налажи  
эффект  
межвед  
взаимод

кодификатор категорий инвалидности с учетом положений Международной классификации функционирования, ограничений жизнедеятельности здоровья;

закупка  
соответ  
оборудо  
(термин  
семисег  
табло,  
видеом  
создани  
систем  
очеред  
учрежд

методические рекомендации по определению потребности инвалида в реабилитации и абилитации на основе оценки ограничения жизнедеятельности с

социаль  
эксперт  
закупка  
диагнос  
оборудо  
автомоб  
техники

учетом социально-бытовых, профессионально-трудовых и психологических данных;

разработанный механизм автоматического распределения заявлений граждан в учреждения медико-социальной экспертизы и последующего освидетельствования граждан в бюро медико-социальной экспертизы в городах и районах, главных бюро по субъекту Российской Федерации и федеральном бюро (электронная система управления очередью);

организованное электронное взаимодействие по направлению

медицинскими организациями по форме № 088/у-06 в учреждения медико-социальной экспертизы для последующего освидетельствования граждан и направление результатов освидетельствования учреждениями медико-социальной экспертизы в медицинские организации;

учрежд  
социаль  
эксперт  
проведе  
репрезе  
социоло  
исследо  
разрабо  
информ  
систем  
для фо  
ведения  
позволя  
осущест  
обработ  
инвалид  
поступа  
различн  
информ  
систем,  
учетом  
необход  
защиты  
данных  
разрабо  
обоснов  
методол  
методи  
предлож  
установ  
и  
определ  
утраты  
трудосп  
лицам,  
повреж  
не на

внедрение  
электронной системы  
управления очередью  
в учреждениях  
медико-социальной  
экспертизы,  
оптимизация  
управления потоком  
посетителей,  
повышение качества  
предоставления  
государственной  
услуги по проведению  
медико-социальной  
экспертизы,  
обеспечение  
информирования  
граждан по вопросам  
проведения медико-  
социальной  
экспертизы;

проведе  
независ  
качеств  
услуг  
государ  
учрежд  
медико-  
эксперт

укрепление  
материально-  
технической базы  
учреждений медико-  
социальной  
экспертизы;

объективная оценка  
уровня  
удовлетворенности  
граждан качеством  
предоставления  
государственной  
услуги по проведению  
медико-социальной  
экспертизы;

создание  
информационной  
системы, необходимой  
для формирования и  
ведения реестра,  
позволяющей  
осуществлять  
обработку сведений об  
инвалидах,  
поступающих из  
различных



14.	<p>Основное мероприятие 3.2. Повышение квалификации специалистов учреждений медико-социальной экспертизы</p>	<p>Минтруд России, заместитель Министра Г.Г.Лекарев, ФМБА России, Руководитель В.В.Уйба</p>	<p>7 марта 2011 г.</p>	<p>31 декабря 2025 г.</p>	<p>информационных систем, в том числе с учетом необходимости защиты персональных данных;</p>	<p>установление порядка и критериев определения степени утраты общей трудоспособности лицам, получившим повреждение здоровья не на производстве</p>	<p>повышение квалификации специалистов учреждений медико-социальной экспертизы;</p>	<p>повышение квалификации специалистов учреждений, участвующих в пилотных проектах по отработке подходов к организации и проведению медико-социальной экспертизы, в части установления инвалидности детям и в части установления процентов утраты профессиональной трудоспособности;</p>	<p>профессиональная переподготовка, проведение циклов общего и тематического повышения квалификаций;</p>	<p>проведение конференций по</p>	<p>проведе конфере обучени специал учрежд социаль эксперт</p>
-----	--	---	------------------------	---------------------------	--	---	---	--	--	----------------------------------	---

						проблемам медико-социальной экспертизы;	
						обучение специалистов учреждений медико-социальной экспертизы (обучение в субъектах Российской Федерации)	
						выявление рисков при апробации новых подходов к проведению медико-социальной экспертизы в части установления инвалидности детям;	апробация подходов установления инвалидности и классификации критериев установления инвалидности
15.	Основное мероприятие 3.3. Организация и проведение пилотных проектов в субъектах Российской Федерации	Минтруд России, заместитель Министра Г.Г.Лекарев	1 января 2011 г.	31 декабря 2018 г.	выявление рисков при апробации новых подходов к установлению степени утраты профессиональной трудоспособности в результате несчастных случаев на производстве и профессиональных заболеваний	апробация подходов установления утраты профессиональной трудоспособности в результате несчастных случаев на производстве и профессиональных заболеваний	
16.	Основное мероприятие 3.4. Обеспечение деятельности учреждений медико-социальной экспертизы	Минтруд России, заместитель Министра Г.Г.Лекарев, ФМБА России, Руководитель В.В.Уйба	17 марта 2011 г.	31 декабря 2025 г.	обеспечение деятельности учреждений медико-социальной экспертизы;	обеспечение деятельности учреждений медико-социальной экспертизы;	обеспечение деятельности учреждений федеральной медико-социальной экспертизы (автоматизация рабочих мест, налаживание внутри- и меж-
					рост заработной платы врачей и работников, предоставляющих медицинские услуги системы медико-социальной	экспертизы (автоматизация рабочих мест, налаживание внутри- и меж-	

экспертизы, среднего и младшего медицинского персонала, обеспечивающего предоставление медицинских услуг системы медико-социальной экспертизы

электронного взаимодействия

предоставление субсидий федеральным государственным бюджетным учреждениям социального обслуживания населения

финансирование мероприятий по обеспечению государственного задания государственных услуг (работ);

приобретение автомобилей, техники, финансовый расход налога на организационные земельные участки, прочих платежей

увеличение заработной платы

(Позиция в редакции, введенной в действие с 1 января 2020 года [постановлением Правительства Российской Федерации от 28 декабря 2019 года № 1932](#). - См. [предыдущую редакцию](#))

17.	Основное мероприятие Укрепление материально-технической базы учреждений медико-социальной экспертизы	3.5.	Минтруд России, заместитель Министра Г.Г.Лекарев	1 января 2013 г.	31 декабря 2018 г.	укрепление материально-технической базы учреждений медико-социальной экспертизы	укрепление материально-технической базы учреждений социального обслуживания населения
-----	--	------	--	------------------	--------------------	---	---

Приложение № 4  
к государственной программе  
Российской Федерации  
"Доступная среда"  
(В редакции, введенной в действие  
с 1 января 2020 года)

[постановлением Правительства Российской Федерации от 28 декабря 2019 года № 1932. - См. предыдущую редакцию\)](#)

Приложение 4. Сведения об основных мерах правового регулирования в сфере реализации государственной программы Российской Федерации "Доступная среда"

Наименование проекта нормативного правового акта	Основные положения проекта нормативного правового акта	Срок принятия акта (внесения в Правительство Российской Федерации)	Основания разработки (статус)	Ответственный за разработку проекта нормативного правового акта	Связь мер
1. Приказ Минкультуры России	утверждение ежегодного календаря проведения всероссийских культурно-массовых мероприятий с участием инвалидов	ежегодно	4	Минкультуры России	основн меропр Обеспе информ доступ инвали
2. Федеральные законы	о внесении в федеральные законы изменений, касающихся вопросов реабилитации и абилитации инвалидов с учетом результатов реализации в 2016-2018 годах соответствующих мероприятий в рамках <a href="#">государственной программы Российской Федерации "Доступная среда"</a>	2020 год	4	Минтруд России	основн меропр Нормат правов органи методи обеспе реализ меропр направ соверш компле реабил абилит инвали
3. Приказ	об утверждении	2020 год	4	Минтруд	основн

Минтруда  
России

типовой  
структуры и  
штатного  
расписания  
федеральных  
государственных  
учреждений  
медико-  
социальной  
экспертизы

России

меропр  
Обеспе  
деятел  
учрежд  
медико  
социал  
эксперт

Приложение № 5  
к государственной программе  
Российской Федерации  
"Доступная среда"  
(В редакции, введенной в действие  
с 1 января 2020 года  
[постановлением Правительства  
Российской Федерации  
от 28 декабря 2019 года № 1932.](#) -  
См. [предыдущую редакцию](#))

Приложение 5. Ресурсное обеспечение реализации государственной программы Российской Федерации "Доступная среда" за счет средств федерального бюджета и бюджетов государственных внебюджетных фондов Российской Федерации

Статус	Наименование структурного элемента	ГРБС (ответственный исполнитель, соисполнитель, государственный заказчик-координатор, участник)	Код бюджетной классификации				план
			ГРБС	ГП	пГП	ОМ	
<a href="#">Государственная программа</a>	<a href="#">"Доступная среда"</a>	всего	-	04	.	-	3855331
04		федеральный бюджет	-	04	-	-	3855331
		Минтруд России	149	04	-	-	3700823
		Минпромторг России	020	04	-	-	8837,

Минкультуры России	054	04	-	-	38910
Минстрой России	069	04	-	-	5891,
Минкомсвязь России	071	04	-	-	42000
Минобрнауки России	074	04	-	-	70120
Минобрнауки России	075	04	-	-	-
Минпросвещения России	073	04	-	-	-
Минфин России	092	04	-	-	-
Роспечать	135	04	-	-	187541
Росстандарт	172	04	-	-	21000
ФМБА России	388	04	-	-	155802
Минспорт России	777	04	-	-	5891,
Минздрав России	056	04	-	-	-
Минсельхоз России	082	04	-	-	-
Минтранс России	103	04	-	-	-
бюджет Фонда социального страхования	393	04	-	-	1536589
Российской Федерации*					
Минтруд России	149	04	-	-	1536589

Минфин России	092	04	-	-	-
---------------	-----	----	---	---	---

\* Над чертой отражаются бюджетные ассигнования соответствующего бюджета государственного внебюджетного фонда Российской Федерации. Под чертой указываются объемы межбюджетных трансфертов, предоставляемых из федерального бюджета.

<u>Подпрограмма 1</u>	<u>Обеспечение условий</u>	всего	-	04	1	-	331693
	<u>доступности приоритетных</u>	федеральный бюджет	-	04	1	-	331693
	<u>объектов и услуг в приоритетных</u>	Минтруд России	149	04	1	-	261495
	<u>сферах жизнедеятельности</u>	Минпромторг России	020	04	1	-	-
	<u>инвалидов и других маломобильных</u>	Минкультуры России	054	04	1	-	3655
	<u>групп населения</u>	Минстрой России	069	04	1	-	5891,
		Минкомсвязь России	071	04	1	-	42000
		Минобрнауки России	074	04	1	-	45000
		Минпросвещения России	073	04	1	-	-
		Роспечать	135	04	1	-	187541
		Росстандарт	172	04	1	-	7000
		Минспорт России	777	04	1	-	-
Основное мероприятие 1.1	Нормативно-правовое и	всего	-	04	1	01	57891

	организационно-методическое	федеральный бюджет	-	04	1	01	57891
	обеспечение реализации мероприятий	Минпромторг России	020	04	1	01	-
	в области	Минкультуры России	054	04	1	01	-
	формирования доступной среды	Минстрой России	069	04	1	01	5891,
		Минкомсвязь России	071	04	1	01	-
		Минобрнауки России	074	04	1	01	45000
		Минпросвещения России	073	04	1	01	-
		Минтруд России	149	04	1	01	-
		Росстандарт	172	04	1	01	7000
		Минспорт России	777	04	1	01	-
Основное мероприятие 1.2	Содействие реализации мероприятий субъектов Российской Федерации в сфере обеспечения доступности приоритетных объектов и услуг в приоритетных сферах жизнедеятельности инвалидов и других маломобильных	всего	-	04	1	02	254980
	федеральный бюджет	федеральный бюджет	-	04	1	02	254980
	Минобрнауки России	Минобрнауки России	074	04	1	02	-
	Минтруд России	Минтруд России	149	04	1	02	254980
	Минспорт России	Минспорт России	777	04	1	02	-



		групп населения						
Основное мероприятие 1.3	Реализация мероприятий,		всего	-	04	1	03	2820
	направленных на расширение	на	федеральный бюджет	-	04	1	03	2820
	использования русского жестового языка		Минтруд России	149	04	1	03	2820
Основное мероприятие 1.4	Обеспечение информационной		всего	-	04	1	04	661865
	доступности для инвалидов	для	федеральный бюджет	-	04	1	04	661865
			Минкультуры России	054	04	1	04	3655
			Минкомсвязь России	071	04	1	04	42000
			Роспечать	135	04	1	04	187541
			Минтруд России	149	04	1	04	17770
Основное мероприятие 1.5	Организация социологических		всего	-	04	1	05	44552
	исследований общественно-	и	федеральный бюджет	-	04	1	05	44552
	просветительских кампаний в сфере формирования доступной среды для инвалидов и других маломобильных групп населения		Минтруд России	149	04	1	05	44552
Основное мероприятие 1.6	Обеспечение беспрепятственного		всего	-	04	1	06	-

	доступа для инвалидов и других	федеральный бюджет	-	04	1	06	-	-
	маломобильных групп населения к местам проведения праздничных мероприятий	Минтруд России	149	04	1	06	-	-
<u>Подпрограмма 2</u>	<u>Совершенствование системы комплексной реабилитации и абилитации инвалидов</u>	всего	-	04	2	-	23637864,2	3433
		федеральный бюджет	-	04	2	-	23637864,2	2459
		Минтруд России	149	04	2	-	22957578,9	24037
		Минпромторг России	020	04	2	-	8837,2	86
		Минкультуры России	054	04	2	-	2356,6	206
		Минобрнауки России	074	04	2	-	656200	543
		Минобрнауки России	075	04	2	-	-	-
		Минпросвещения России	073	04	2	-	-	-
		Росстандарт	172	04	2	-	7000	274
		Минспорт России	777	04	2	-	5891,5	520
		Минздрав России	056	04	2	-	-	-
		Минсельхоз России	082	04	2	-	-	-
		Минтранс России	103	04	2	-	-	-

бюджет Фонда социального страхования	393	04	2	-	15365896,3	25103
<hr/>						
Российской Федерации*						
Минтруд России	149	04	2	-	15365896,3	15365
Минфин России	092	04	2	-	-	-

\* Над чертой отражаются бюджетные ассигнования соответствующего бюджета государственного внебюджетного фонда государственного внебюджетного фонда Российской Федерации. Под чертой указываются объемы межбюджетных трансфертов, отражаемых в федеральном бюджете.

Основное мероприятие 2.1	Нормативно-правовое и	всего	-	04	2	01	110338,4	8303
	организационно-методическое	федеральный бюджет	-	04	2	01	110338,4	8303
	обеспечение реализации	Минобрнауки России	074	04	2	01	37200	340
	мероприятий, направленных на	Минпросвещения России	073	04	2	01	-	-
	совершенствование	Минтруд России	149	04	2	01	63781,8	4414
	комплексной реабилитации и	Росстандарт	172	04	2	01	7000	274
	абилитации инвалидов	Минкультуры России	054	04	2	01	2356,6	206
Основное мероприятие 2.2	Предоставление государственных	всего	-	04	2	02	21035728,8	31858
	гарантий инвалидам	федеральный бюджет	-	04	2	02	21035728,8	22121

Минобрнауки России	074	04	2	02	384000	3486
Минобрнауки России	075	04	2	02	-	-
Минпросвещения России	073	04	2	02	-	-
Минтруд России	149	04	2	02	20651728,8	21772
Минкультуры России	054	04	2	02	-	-
Минспорт России	777	04	2	02	-	-
Минздрав России	056	04	2	02	-	-
Минсельхоз России	082	04	2	02	-	-
Минтранс России	103	04	2	02	-	-
бюджет Фонда социального страхования	393	04	2	02	15365896,3	25103
<hr/>						
Российской Федерации*						
Минтруд России	149	04	2	02	15365896,3	15365
Минфин России	092	04	2	-	-	-

\* Над чертой отражаются бюджетные ассигнования соответствующего бюджета государственного внебюджетного фонда государственного внебюджетного фонда Российской Федерации. Под чертой указываются объемы межбюджетных трансфертов отражаются в федеральном бюджете.

Основное мероприятие 2.3	Повышение квалификации	всего	-	04	2	03	230891,5	1569
--------------------------------	---------------------------	-------	---	----	---	----	----------	------

	специалистов в сфере	в	федеральный бюджет	-	04	2	03	230891,5	1569
	реабилитации и абилитации	и	Минобрнауки России	074	04	2	03	215000	1446
	инвалидов		Минпросвещения России	073	04	2	03	-	-
			Минтруд России	149	04	2	03	10000	709
			Минспорт России	777	04	2	03	5891,5	520
Основное мероприятие 2.4	Оказание государственной		всего	-	04	2	04	2252068,3	22292
	поддержки общественным		федеральный бюджет	-	04	2	04	2252068,3	22292
	организациям инвалидов и иным	и	Минобрнауки России	074	04	2	04	20000	157
	некоммерческим организациям		Минпросвещения России	073	04	2	04	-	-
			Минтруд России	149	04	2	04	2232068,3	22134
Основное мероприятие 2.5	Реализация мероприятий,		всего		04	2	05	8837,2	869
	направленных на формирование		федеральный бюджет	-	04	2	05	8837,2	869
	современной отечественной		Минпромторг России	020	04	2	05	8837,2	869
	отрасли производства товаров для инвалидов, в том числе средств реабилитации		Минтруд России	149	04	2	05	-	-

Основное мероприятие 2.6	Содействие реализации	всего	-	04	2	06	-	-
	мероприятий субъектов	федеральный бюджет	-	04	2	06	-	-
	Российской Федерации в сфере реабилитации и абилитации инвалидов	и Минтруд России	149	04	2	06	-	-
<u>Подпрограмма 3</u>	<u>Совершенствование</u>	всего	-	04	3	-	11598509,9	12050079
	<u>государственной системы медико-</u>	федеральный бюджет	-	04	3	-	11598509,9	12050079
	<u>социальной экспертизы</u>	Минтруд России	149	04	3	-	11435707,2	11864080,2
		Росстандарт	172	04	3	-	7000	4359,6
		ФМБА России	388	04	3	-	155802,7	181639,2
Основное мероприятие 3.1	Совершенствование	всего	-	04	3	01	25384,6	14501,8
	организации проведения	и федеральный бюджет	-	04	3	01	25384,6	14501,8
	медико-социальной экспертизы	Минтруд России	149	04	3	01	18384,6	10142,2
		Росстандарт	172	04	3	01	7000	4359,6
Основное мероприятие 3.2	Повышение квалификации	всего:	-	04	3	02	97470	65230,6

	специалистов учреждений		федеральный бюджет:	-	04	3	02	97470	65230,6
	медико-социальной экспертизы		Минтруд России	149	04	3	02	97470	65230,6
Основное мероприятие 3.3	Организация проведения	и	всего	-	04	3	03	-	-
	пилотных проектов в субъектах		федеральный бюджет	-	04	3	03	-	-
	Российской Федерации		Минтруд России	149	04	3	03	-	-
Основное мероприятие 3.4	Обеспечение деятельности		всего	-	04	3	04	10998455,3	11746386,4
	учреждений медико-социальной		федеральный бюджет	-	04	3	04	10998455,3	11746386,4
	экспертизы		Минтруд России	149	04	3	04	10842652,6	11564747,2
			ФМБА России	388	04	3	04	155802,7	181639,2
Основное мероприятие 3.5	Укрепление материально-		всего	-	04	3	05	477200	223960,2
	технической базы учреждений		федеральный бюджет	-	04	3	05	477200	223960,2
	медико-социальной экспертизы		Минтруд России	149	04	3	05	477200	223960,2

Приложение № 6  
к государственной программе  
Российской Федерации  
"Доступная среда"

(В редакции, введенной в действие с 1 января 2020 года постановлением Правительства Российской Федерации от 28 декабря 2019 года № 1932. - См. [предыдущую редакцию](#))

Приложение 6. План реализации на 2020 год и на плановый период 2021 и 2022 годов государственной программы Российской Федерации "Доступная среда"

Наименование  подпрограммы, федеральной целевой программы,  контрольного события Программы	Статус	Ответственный  исполнитель	Ср				
			очередной год 2020 год				
			I квартал	II квартал	III квартал	IV квартал	кв

[Подпрограмма 1.  
Обеспечение условий  
доступности  
приоритетных  
объектов и услуг в  
приоритетных сферах  
жизнедеятельности  
инвалидов и других  
маломобильных групп  
населения](#)

Контрольное событие  
1.1.  
Проведен мониторинг  
мероприятий по  
созданию в  
дошкольных  
образовательных,  
общеобразовательных  
организациях,  
организациях  
дополнительного  
образования детей, в  
том числе в  
организациях,  
осуществляющих  
образовательную  
деятельность по  
адаптированным  
основным  
общеобразовательным  
программам, условий

-	Минтруд России	-	-	-	-	
-	Минпросве- щения России	25 января	-	-	-	ян



для образования детей-инвалидов, включая создание универсальной безбарьерной среды для беспрепятственного доступа и оснащение образовательных организаций специальным, в том числе учебным, реабилитационным, компьютерным оборудованием и автотранспортом

Контрольное событие 1.2.

Определены (актуализированы) национальные стандарты в области формирования доступной среды с учетом принципа "универсального дизайна" (21 стандарт)

- Росстандарт - - -

31 декабря

Контрольное событие 1.3.

Заключены соглашения с субъектами Российской Федерации, предоставлены из федерального бюджета бюджетам субъектов Российской Федерации на реализацию мероприятий в сфере обеспечения доступности приоритетных объектов и услуг в приоритетных сферах жизнедеятельности инвалидов и других

- Минтруд России 1 января - - -

ян

маломобильных групп населения

Контрольное событие 1.4.

Созданы условия для получения детьми-инвалидами качественного образования в дошкольных образовательных, общеобразовательных организациях, организациях дополнительного образования детей, в том числе в организациях, осуществляющих образовательную деятельность по адаптированным основным общеобразовательным программам, в соответствии с заключенными соглашениями

-	Минпросвещения России	-	-	-	31 декабря
---	-----------------------	---	---	---	------------

Контрольное событие 1.5.

Обеспечена поддержка учреждений спортивной направленности по адаптивной физической культуре и спорту в субъектах Российской Федерации

-	Минспорт России	-	-	-	31 декабря
---	-----------------	---	---	---	------------

Контрольное событие 1.6.

Определены субъекты Российской Федерации, софинансируемые из федерального бюджета в очередном

-	Минпросвещения России	-	-	1 июля	-
---	-----------------------	---	---	--------	---

финансовом году в целях реализации мероприятий по созданию в дошкольных образовательных, общеобразовательных организациях, организациях дополнительного образования детей (в том числе в организациях, осуществляющих образовательную деятельность по адаптированным основным общеобразовательным программам) условий для получения детьми-инвалидами качественного образования

Контрольное событие 1.7.  
 Определены субъекты Российской Федерации, софинансируемые из федерального бюджета в очередном финансовом году в целях реализации мероприятий по поддержке учреждений спортивной направленности по адаптивной физической культуре и спорту в субъектах Российской Федерации

- Минспорт России - 30 июня - -

Контрольное событие 1.8.  
 Заключены предварительные (парафированные)

- Минтруд России - - 31 августа -

соглашения с субъектами Российской Федерации о предоставлении из федерального бюджета бюджетам субъектов Российской Федерации на реализацию мероприятий в сфере обеспечения доступности приоритетных объектов и услуг в приоритетных сферах жизнедеятельности инвалидов и других маломобильных групп населения

Контрольное событие 1.9.

Проведены работы по субтитрованию телевизионных программ на общероссийских обязательных общедоступных каналах

-	Минкомсвязь России	31 марта	30 июня	30 сентября	31 декабря	м
---	--------------------	----------	---------	-------------	------------	---

Контрольное событие 1.10.

Выпущена книжная продукция для инвалидов по зрению, в том числе рельефно-точечным шрифтом Брайля, плоскочечатным крупношрифтовым способом

-	Роспечать	-	-	-	31 декабря	
---	-----------	---	---	---	------------	--

Контрольное событие 1.11.

Выпущены периодические издания (газеты, журналы) для

-	Роспечать	-	-	-	31 декабря	
---	-----------	---	---	---	------------	--

инвалидов по зрению,  
в том числе рельефно-  
точечным шрифтом  
Брайля,  
плоскопечатным  
крупношрифтовым  
способом

Контрольное  
событие 1.12.  
Заключен  
государственный  
контракт на  
оказание услуг по  
подготовке и  
проведению  
репрезентативных  
социологических  
исследований  
оценки инвалидами  
отношения  
населения  
Российской  
Федерации к  
проблемам  
инвалидов, оценки  
инвалидами  
состояния  
доступности  
приоритетных  
объектов и услуг в  
приоритетных  
сферах  
жизнедеятельности,  
оценки признания  
гражданами  
Российской  
Федерации  
навыков,  
достоинств и  
способностей  
инвалидов, в том  
числе по субъектам  
Российской  
Федерации,  
входящим в состав  
Дальневосточного  
федерального  
округа

- Минтруд  
России

- 30  
июня

- - - 30  
июня

Контрольное событие	1.13.	Проведена и представлена оценка эффективности работы применяемых методов по повышению уровня толерантности граждан Российской Федерации к инвалидам, оценка признания гражданами Российской Федерации навыков, достоинств и способностей инвалидов, а также оценка инвалидами состояния доступности приоритетных объектов и услуг в приоритетных сферах жизнедеятельности, в которых, по мнению инвалидов, присутствуют проблемы, связанные с доступностью объектов и услуг	Минтруд России	-	-	-	30 ноября	-	-
<a href="#">Подпрограмма 2. Совершенствование системы комплексной реабилитации и абилитации инвалидов, в том числе детей-инвалидов</a>			Минтруд России	-	-	-	-	-	-
Контрольное событие	2.1.		Минпросвещения	-	-	-	31	-	-

Обеспечено комплексное сопровождение детей с ограниченными возможностями здоровья и инвалидностью	России					декабря		
Контрольное событие 2.2. Актуализирован сборник по трудоустройству инвалидов, сформированный на основе успешно реализованных региональных практик и мероприятий, осуществляемых в том числе социально ориентированными некоммерческими организациями	Минтруд России	-	30 июня	-	-	-	-	30 июня
Контрольное событие 2.3. Определены (актуализированы) примерные стандарты по организации основных направлений реабилитации и абилитации инвалидов, в том числе детей-инвалидов (1 стандарт)	Минтруд России	-	-	-	-	31 декабря	-	-
Контрольное событие 2.4. Определены (актуализированы) национальные стандарты в области	Росстандарт	-	-	-	-	31 декабря	-	-

технических  
средств  
реабилитации и  
специальных  
средств для  
самообслуживания  
и ухода (17  
стандартов)

Контрольное  
событие 2.5.  
Создана сеть  
базовых  
профессиональных  
образовательных  
организаций,  
обеспечивающих  
поддержку  
региональных  
систем  
инклюзивного  
среднего  
профессионального  
образования  
инвалидов в  
субъектах  
Российской  
Федерации

-	Минпросве- щения России	-	-	-	31 декабря	-	-
---	-------------------------------	---	---	---	---------------	---	---

Контрольное  
событие 2.6.  
Создана сеть  
ресурсных учебно-  
методических  
центров по  
обучению  
инвалидов и лиц с  
ограниченными  
возможностями  
здоровья на базе  
образовательных  
организаций  
высшего  
образования

-	Минобрнауки России	-	-	-	31 декабря	-	-
---	-----------------------	---	---	---	---------------	---	---

Контрольное  
событие 2.7.  
Произведена оплата  
дней пребывания  
инвалидов в  
стационарах

-	Минтруд России	-	-	31 августа	-	-	-
---	-------------------	---	---	---------------	---	---	---



сложного  
протезирования

Контрольное  
событие 2.8.

Оказана услуга по  
предоставлению  
инвалидам  
технических  
средств  
реабилитации,  
включая  
изготовление и  
ремонт протезно-  
ортопедических  
изделий

-

Минтруд  
России

31  
марта

30  
июня

30  
сентября

31  
декабря

31  
марта

30  
июня

Контрольное  
событие 2.9.

Произведены  
выплаты инвалидам  
компенсаций  
страховых премий  
по договорам  
обязательного  
страхования  
гражданской  
ответственности  
владельцев  
транспортных  
средств

-

Минтруд  
России

31  
марта

30  
июня

30  
сентября

31  
декабря

31  
марта

30  
июня

Контрольное  
событие 2.10.

Заключены  
соглашения о  
предоставлении  
субсидий из  
федерального  
бюджета на  
государственную  
поддержку  
общероссийских  
общественных  
организаций  
инвалидов

-

Минтруд  
России

1  
января

-

-

-

1  
января

-

Контрольное  
событие 2.11.  
Оказана

-

Минтруд  
России

31  
марта

30  
июня

30  
сентября

31  
декабря

31  
марта

30  
июня

финансовая  
поддержка  
общероссийским  
общественным  
организациям  
инвалидов на  
реализацию  
мероприятий,  
направленных на  
решение  
социальных  
проблем инвалидов  
в целях  
реабилитации и  
социальной  
интеграции  
инвалидов, а также  
на укрепление  
материально-  
технической базы  
этих организаций

Контрольное  
событие 2.12.  
Заключены  
соглашения с  
субъектами  
Российской  
Федерации,  
предоставлены  
субсидии из  
федерального  
бюджета бюджетам  
субъектов  
Российской  
Федерации на  
реализацию  
мероприятий,  
включенных в  
программы  
субъектов  
Российской  
Федерации,  
разработанные на  
основе типовой  
программы  
субъекта  
Российской  
Федерации по  
формированию  
системы

Минтруд  
России

1  
января

1  
января

комплексной  
реабилитации и  
абилитации  
инвалидов, в том  
числе детей-  
инвалидов

Контрольное  
событие 2.13.  
Заключены  
предварительные  
(парафированные)  
соглашения с  
субъектами  
Российской  
Федерации о  
предоставлении  
субсидии из  
федерального  
бюджета бюджетам  
субъектов  
Российской  
Федерации на  
реализацию  
мероприятий,  
включенных в  
программы  
субъектов  
Российской  
Федерации,  
разработанные на  
основе типовой  
программы  
субъекта  
Российской  
Федерации по  
формированию  
системы  
комплексной  
реабилитации и  
абилитации  
инвалидов, в том  
числе детей-  
инвалидов

Минтруд  
России

31  
августа

3  
августа

[Подпрограмма 3.  
Совершенствование  
государственной  
системы медико-  
социальной](#)

Минтруд  
России

экспертизы

Контрольное событие 3.1.  
Проведена оценка уровня удовлетворенности граждан качеством предоставления государственной услуги по медико-социальной экспертизе, в том числе по субъектам Российской Федерации, входящим в состав Дальневосточного федерального округа

Минтруд  
России

30  
сентября

30  
сентября

Контрольное событие 3.2.  
Учреждения медико-социальной экспертизы оснащены оборудованием с целью оптимизации управления потоком посетителей, повышение качества предоставления государственной услуги по проведению медико-социальной экспертизы, обеспечение информирования граждан по вопросам проведения медико-социальной экспертизы

Минтруд  
России

31  
декабря

Контрольное событие 3.3.  
Определены

Росстандарт

30  
июня

30  
июня

(актуализированы)  
национальные  
стандарты,  
направленные на  
совершенствование  
медико-социальной  
экспертизы (3  
стандарта)

Контрольное  
событие 3.4.  
Введена в  
полномасштабное  
использование  
федеральная  
информационная  
система  
"Федеральный  
реестр инвалидов"

Пенсионный  
фонд  
Российской  
Федерации

1  
января

Контрольное  
событие 3.5.  
Проведены  
конференции по  
проблемам медико-  
социальной  
экспертизы и  
реабилитации

Минтруд  
России

31  
декабря

Приложение № 7  
к государственной программе  
Российской Федерации  
"Доступная среда"

Приложение 7. Правила предоставления субсидий из федерального бюджета бюджетам субъектов Российской Федерации на реализацию мероприятий в сфере обеспечения доступности приоритетных объектов и услуг в приоритетных сферах жизнедеятельности инвалидов и других маломобильных групп населения и их распределения

1. Настоящие Правила устанавливают цели, порядок и условия предоставления субсидий из федерального бюджета бюджетам субъектов Российской Федерации в целях софинансирования расходных обязательств субъектов Российской Федерации, связанных с реализацией мероприятий в сфере обеспечения доступности приоритетных объектов и услуг в приоритетных сферах жизнедеятельности инвалидов и других маломобильных групп населения и (или) предоставлением субсидий из бюджетов субъектов Российской Федерации местному бюджету (бюджетам), при реализации мероприятий в сфере обеспечения доступности приоритетных объектов и услуг в приоритетных сферах жизнедеятельности инвалидов и других маломобильных групп населения (далее - субсидия) и их распределения.

2. Мероприятия, указанные в [пункте 1 настоящих Правил](#), состоят из следующих видов мероприятий:

а) мероприятия по обеспечению доступности приоритетных объектов и услуг в приоритетных сферах жизнедеятельности инвалидов и других маломобильных групп населения, включенные в государственные программы (подпрограммы) субъектов Российской Федерации;

б) мероприятия по созданию в дошкольных образовательных, общеобразовательных организациях, организациях дополнительного образования детей (в том числе в организациях, осуществляющих образовательную деятельность по адаптированным основным общеобразовательным программам) условий для получения детьми-инвалидами качественного образования, включенные в государственные программы (планы) субъектов Российской Федерации;

в) мероприятия по поддержке учреждений спортивной направленности по адаптивной физической культуре и спорту в субъектах Российской Федерации, включенные в государственные программы (планы) субъектов Российской Федерации.

3. Предоставление субсидии осуществляется на основании соглашения о предоставлении субсидии, заключенного между Министерством труда и социальной защиты Российской Федерации и высшим исполнительным органом государственной власти субъекта Российской Федерации в соответствии с типовой формой соглашения, утвержденной Министерством финансов Российской Федерации в государственной интегрированной информационной системе управления общественными финансами "Электронный бюджет" (далее - соглашение о предоставлении субсидии).

В случае если соглашением предусмотрено предоставление субсидии из бюджета субъекта Российской Федерации местным бюджетам, их предоставление осуществляется в соответствии с соглашением о предоставлении субсидии из бюджета субъекта Российской Федерации местному бюджету в случае софинансирования из федерального бюджета расходных обязательств субъектов Российской Федерации по предоставлению межбюджетных трансфертов из бюджета субъекта Российской Федерации местному бюджету в целях оказания финансовой поддержки выполнения органами местного самоуправления полномочий по вопросам местного значения.

4. Размер субсидии, предоставляемой бюджету  $i$ -го субъекта Российской Федерации ( $S_i$ ), определяется по формуле:



где:

$m$  - количество видов мероприятий, в целях софинансирования реализации которых предоставляется субсидия бюджету  $i$ -го субъекта Российской Федерации (от 1 до 3);

$S_j$  - размер субсидии в части  $j$ -го вида мероприятий, определенный для бюджета  $i$ -го субъекта Российской Федерации в соответствии с настоящими Правилами;

j - вид мероприятий, в целях софинансирования реализации которых предоставляется субсидия бюджету i-го субъекта Российской Федерации.

5. Субсидии предоставляются бюджетам субъектов Российской Федерации в пределах лимитов бюджетных обязательств, доведенных до Министерства труда и социальной защиты Российской Федерации как получателя средств федерального бюджета на предоставление субсидии на цели, указанные в [пункте 1 настоящих Правил](#).

Распределение субсидий между субъектами Российской Федерации устанавливается федеральным законом о федеральном бюджете на соответствующий финансовый год и плановый период.

6. Уровень софинансирования расходного обязательства субъекта Российской Федерации из федерального бюджета определяется соглашением о предоставлении субсидии исходя из видов мероприятий, предусмотренных [пунктом 2 настоящих Правил](#). Предельный уровень софинансирования расходного обязательства субъекта Российской Федерации из федерального бюджета устанавливается в соответствии с [Правилами формирования, предоставления и распределения субсидий из федерального бюджета бюджетам субъектов Российской Федерации](#), утвержденными [постановлением Правительства Российской Федерации от 30 сентября 2014 г. № 999 "О формировании, предоставлении и распределении субсидий из федерального бюджета бюджетам субъектов Российской Федерации"](#) (далее - [Правила формирования, предоставления и распределения субсидий](#)).

7. Условиями предоставления субсидии являются:

а) наличие государственной программы (подпрограммы) субъекта Российской Федерации, предусматривающей осуществление на территории субъекта Российской Федерации мероприятий, предусмотренных [подпунктом "а" пункта 2 настоящих Правил](#), прошедшей экспертизу на заседании Координационного совета по контролю за реализацией [государственной программы Российской Федерации "Доступная среда"](#), утвержденной постановлением Правительства Российской Федерации от 29 марта 2019 г. № 363 "Об утверждении государственной программы Российской Федерации "Доступная среда", если субъект Российской Федерации соответствует критерию, указанному в [подпункте "а" пункта 8 настоящих Правил](#);

б) наличие государственной программы (плана) субъекта Российской Федерации, предусматривающей осуществление на территории субъекта Российской Федерации мероприятий, предусмотренных [подпунктом "б" пункта 2 настоящих Правил](#), если субъект Российской Федерации соответствует критерию, указанному в [подпункте "б" пункта 8 настоящих Правил](#);

в) наличие государственной программы (плана) субъекта Российской Федерации, предусматривающей осуществление мероприятий, предусмотренных [подпунктом "в" пункта 2 настоящих Правил](#), если субъект Российской Федерации соответствует критерию, указанному в [подпункте "в" пункта 8 настоящих Правил](#);

г) наличие в бюджете субъекта Российской Федерации бюджетных ассигнований на исполнение расходного обязательства субъекта Российской Федерации, софинансирование которого осуществляется из федерального бюджета, в объеме,

необходимом для его исполнения, включающем размер планируемой к предоставлению из федерального бюджета субсидии;

д) заключение соглашения о предоставлении субсидии в соответствии с [пунктом 10 Правил формирования, предоставления и распределения субсидий](#).

8. Критериями отбора субъекта Российской Федерации для предоставления субсидии являются:

а) в части мероприятий, предусмотренных [подпунктом "а" пункта 2 настоящих Правил](#), - наличие проекта государственной программы (подпрограммы) субъекта Российской Федерации по обеспечению доступности приоритетных объектов и услуг в приоритетных сферах жизнедеятельности инвалидов и других маломобильных групп населения, представленного в Министерство труда и социальной защиты Российской Федерации в установленном порядке не позднее 1 мая текущего финансового года и предусматривающего выполнение субъектом Российской Федерации основных целевых показателей и индикаторов, позволяющих достичь значений целевых показателей и индикаторов [государственной программы Российской Федерации "Доступная среда"](#), утвержденной постановлением Правительства Российской Федерации от 29 марта 2019 г. № 363 "Об утверждении государственной программы Российской Федерации "Доступная среда". Перечень документов, представляемых одновременно с указанной государственной программой (подпрограммой) субъекта Российской Федерации, и порядок их представления утверждаются Министерством труда и социальной защиты Российской Федерации;

б) в части мероприятий, предусмотренных [подпунктом "б" пункта 2 настоящих Правил](#), - наличие проекта государственной программы (плана) субъекта Российской Федерации, предусматривающей осуществление на территории субъекта Российской Федерации указанных мероприятий;

в) в части мероприятий, предусмотренных [подпунктом "в" пункта 2 настоящих Правил](#), - наличие в субъекте Российской Федерации учреждений спортивной направленности.

9. Размер субсидии в части объема софинансирования мероприятий, предусмотренных [подпунктом "а" пункта 2 настоящих Правил](#), предоставляемой бюджету  $i$ -го субъекта Российской Федерации ( $n_i$ ), определяется по формуле:



где:

$n_i$  - количество впервые оборудуемых приоритетных объектов в  $i$ -м субъекте Российской Федерации, в отношении которых планируется осуществление мероприятий государственной программы (подпрограммы) субъекта Российской Федерации в соответствующем финансовом году;


$k_i$  - региональный коэффициент, при этом:


для субъектов Российской Федерации, входящих в состав Дальневосточного федерального округа и Северо-Кавказского федерального округа, региональный




коэффициент равен 1,3 (дробное значение впервые оборудуемых приоритетных объектов в  $i$ -м субъекте Дальневосточного федерального округа и Северо-Кавказского федерального округа округляется до целого числа);

для иных субъектов Российской Федерации региональный коэффициент равен 1;

 - предельный уровень софинансирования расходного обязательства субъекта Российской Федерации из федерального бюджета на очередной финансовый год, выраженный в процентах объема указанного расходного обязательства  $i$ -го субъекта Российской Федерации;


 - количество субъектов Российской Федерации - получателей субсидий на реализацию мероприятий государственной программы (подпрограммы) субъекта Российской Федерации в соответствующем финансовом году;

 - размер субсидий в части мероприятий государственных программ субъектов Российской Федерации, предусмотренный в федеральном бюджете.

10. Размер субсидии в части объема софинансирования мероприятий, предусмотренных [подпунктом "б" пункта 2 настоящих Правил](#), предоставляемой бюджету  $i$ -го субъекта Российской Федерации ( $\alpha_i$ ), определяется по формуле:




где:


 - количество детей-инвалидов в  $i$ -м субъекте Российской Федерации в соответствии с данными федеральной государственной информационной системы "Федеральный реестр инвалидов" по состоянию на 1 июля года, предшествующего году получения субсидии;

 - региональный коэффициент, при этом:


для субъектов Российской Федерации, входящих в состав Дальневосточного федерального округа и Северо-Кавказского федерального округа, региональный коэффициент равен 1,3 (дробное значение, полученное в результате применения регионального коэффициента к количеству детей-инвалидов в  $i$ -м субъекте Дальневосточного федерального округа и Северо-Кавказского федерального округа в соответствии с данными федеральной государственной информационной системы "Федеральный реестр инвалидов" по состоянию на 1 июля года, предшествующего году получения субсидии, округляется до целого числа);


для иных субъектов Российской Федерации региональный коэффициент равен 1;

 - предельный уровень софинансирования расходного обязательства субъекта Российской Федерации из федерального бюджета на очередной финансовый год, выраженный в процентах объема указанного расходного обязательства  $i$ -го субъекта Российской Федерации;

 - количество субъектов Российской Федерации - получателей субсидий на реализацию мероприятий государственной программы (плана) субъекта


Российской Федерации в соответствующем финансовом году;


 - размер субсидии на реализацию мероприятий государственной программы (плана) субъекта Российской Федерации в соответствующем финансовом году, предусмотренный в федеральном бюджете.

11. Размер субсидии в части мероприятий, предусмотренных [подпунктом "в" пункта 2 настоящих Правил](#), предоставляемой бюджету i-го субъекта Российской Федерации () $\left( \frac{A_i}{B_i} \right)$ , определяется по формуле:

$$S_i = \frac{C_i \cdot D_i \cdot E_i \cdot F_i \cdot G_i \cdot H_i \cdot I_i \cdot J_i \cdot K_i \cdot L_i \cdot M_i \cdot N_i \cdot O_i \cdot P_i \cdot Q_i \cdot R_i \cdot S_i \cdot T_i \cdot U_i \cdot V_i \cdot W_i \cdot X_i \cdot Y_i \cdot Z_i \cdot \Phi_i}{100},$$

где:


 - стоимость оборудования, инвентаря и экипировки, приобретаемых для оснащения учреждений спортивной направленности по адаптивной физической культуре и спорту, в i-м субъекте Российской Федерации;


 - стоимость компьютерной техники и оргтехники, приобретаемых для оснащения учреждений спортивной направленности по адаптивной физической культуре и спорту, в i-м субъекте Российской Федерации;


 - региональный коэффициент, при этом:


для субъектов Российской Федерации, входящих в состав Дальневосточного федерального округа и Северо-Кавказского федерального округа, региональный коэффициент равен 1,3 (дробное значение количества учреждений спортивной направленности по адаптивной физической культуре и спорту, расположенных на территории i-го субъекта Дальневосточного федерального округа и Северо-Кавказского федерального округа, оснащаемых в текущем году, округляется до целого числа);


для иных субъектов Российской Федерации региональный коэффициент равен 1;


 - количество учреждений спортивной направленности по адаптивной физической культуре и спорту, расположенных на территории i-го субъекта Российской Федерации, оснащаемых в текущем году;

 - стоимость одной единицы транспортного средства, приобретаемого для оснащения учреждений спортивной направленности по адаптивной физической культуре и спорту, в i-м субъекте Российской Федерации;

 - количество транспортных средств, приобретаемых для оснащения учреждений спортивной направленности по адаптивной физической культуре и спорту, в i-м субъекте Российской Федерации;

 - предельный уровень софинансирования расходного обязательства субъекта Российской Федерации из федерального бюджета на очередной финансовый год, выраженный в процентах объема указанного расходного обязательства i-го субъекта Российской Федерации;

 - количество субъектов Российской Федерации - получателей субсидий на реализацию мероприятий государственной программы (плана) субъекта Российской Федерации в соответствующем финансовом году;

 - размер субсидии на реализацию мероприятий государственной программы (плана) субъекта Российской Федерации в соответствующем финансовом году, предусмотренный в федеральном бюджете.

12. Объем бюджетных ассигнований бюджета субъекта Российской Федерации на финансовое обеспечение расходного обязательства субъекта Российской Федерации, в целях софинансирования которого предоставляется субсидия, утверждается законом субъекта Российской Федерации о бюджете субъекта Российской Федерации (определяется сводной бюджетной росписью бюджета субъекта Российской Федерации) с распределением по мероприятиям исходя из необходимости достижения установленных соглашением о предоставлении субсидии значений показателей результативности (результата) использования субсидии.

13. Министерство просвещения Российской Федерации и Министерство спорта Российской Федерации представляют в Министерство труда и социальной защиты Российской Федерации предложения о распределении субсидий на очередной финансовый год в рамках работы по формированию федерального бюджета на очередной финансовый год и плановый период.

14. Перечисление субсидии осуществляется в установленном порядке на счет, открытый территориальному органу Федерального казначейства в учреждении Центрального банка Российской Федерации для учета операций со средствами бюджета субъекта Российской Федерации.

15. Оценка эффективности использования субсидии ежегодно осуществляется Министерством труда и социальной защиты Российской Федерации, Министерством просвещения Российской Федерации и Министерством спорта Российской Федерации исходя из степени достижения субъектом Российской Федерации установленных соглашением о предоставлении субсидии значений следующих показателей результативности (результата) использования субсидии:

а) в части мероприятий, предусмотренных [подпунктом "а" пункта 2 настоящих Правил](#), - доля доступных для инвалидов и других маломобильных групп населения приоритетных объектов социальной, транспортной и инженерной инфраструктуры в общем количестве приоритетных объектов субъекта Российской Федерации;

б) в части мероприятий, предусмотренных [подпунктом "б" пункта 2 настоящих Правил](#):

доля детей-инвалидов, которым созданы условия для получения качественного начального общего, основного общего, среднего общего образования, в общей численности детей-инвалидов школьного возраста;

доля детей-инвалидов в возрасте от 1,5 года до 7 лет, охваченных дошкольным образованием, в общей численности детей-инвалидов такого возраста;

доля детей-инвалидов в возрасте от 5 до 18 лет, получающих дополнительное образование, в общей численности детей-инвалидов такого возраста;

в) в части мероприятий, предусмотренных [подпунктом "в" пункта 2 настоящих Правил](#), - доля лиц с ограниченными возможностями здоровья и инвалидов от 6 до 18 лет, систематически занимающихся физкультурой и спортом, в общей численности населения этой категории в субъекте Российской Федерации.

16. Отчет уполномоченного высшим исполнительным органом государственной власти субъекта Российской Федерации органа исполнительной власти субъекта Российской Федерации о достижении значений показателей результативности (результата) использования субсидии, указанных в [пункте 15 настоящих Правил](#), представляется ежегодно, до 15 января, соответственно в Министерство труда и социальной защиты Российской Федерации, Министерство просвещения Российской Федерации и Министерство спорта Российской Федерации.

17. Уполномоченный высшим исполнительным органом государственной власти субъекта Российской Федерации орган исполнительной власти субъекта Российской Федерации представляет ежеквартально, до 15-го числа месяца, следующего за отчетным кварталом, отчет об осуществлении расходов бюджета субъекта Российской Федерации, в целях софинансирования которых предоставляется субсидия, соответственно в Министерство труда и социальной защиты Российской Федерации, Министерство просвещения Российской Федерации и Министерство спорта Российской Федерации.

18. В случае если субъектом Российской Федерации по состоянию на 31 декабря года предоставления субсидии не достигнуты значения показателей результативности (результатов) использования субсидии, указанных в [пункте 15 настоящих Правил](#), и до первой даты представления отчетности о достижении значений показателей результативности использования субсидии в соответствии с соглашением о предоставлении субсидии в году, следующем за годом предоставления субсидии, указанные нарушения не устранены, размер средств, подлежащий возврату из бюджета субъекта Российской Федерации в федеральный бюджет до 1 июня года, следующего за годом предоставления субсидии, определяется в соответствии с [пунктами 16-18 Правил формирования, предоставления и распределения субсидий](#).

19. Основания для освобождения субъектов Российской Федерации от применения мер ответственности, предусмотренных [пунктом 18 настоящих Правил](#), определяются в соответствии с [пунктом 20 Правил формирования, предоставления и распределения субсидий](#).

20. Контроль за соблюдением субъектами Российской Федерации условий предоставления субсидий осуществляется Министерством труда и социальной защиты Российской Федерации, Министерством просвещения Российской Федерации, Министерством спорта Российской Федерации и федеральным органом исполнительной власти, осуществляющим функции по контролю и надзору в финансово-бюджетной сфере.

Приложение № 8  
к государственной программе  
Российской Федерации  
"Доступная среда"

Приложение 8. Правила предоставления и распределения субсидий из федерального бюджета бюджетам субъектов Российской Федерации на реализацию мероприятий, включенных в государственные программы субъектов Российской Федерации, разработанные на основе типовой программы субъекта Российской Федерации по формированию системы комплексной реабилитации и абилитации инвалидов, в том числе детей-инвалидов

1. Настоящие Правила устанавливают цели, порядок и условия предоставления и распределения субсидий из федерального бюджета бюджетам субъектов Российской Федерации в целях софинансирования расходных обязательств субъектов Российской Федерации, связанных с реализацией мероприятий, включенных в государственные программы (подпрограммы) субъектов Российской Федерации, разработанные на основе типовой программы субъекта Российской Федерации по формированию системы комплексной реабилитации и абилитации инвалидов, в том числе детей-инвалидов (далее - государственная программа (подпрограмма) субъекта Российской Федерации), и (или) с предоставлением субсидий из бюджетов субъектов Российской Федерации местному бюджету (бюджетам) при реализации мероприятий по формированию системы комплексной реабилитации и абилитации инвалидов, в том числе детей-инвалидов (далее - субсидия).

2. Субсидии предоставляются бюджетам субъектов Российской Федерации в пределах лимитов бюджетных обязательств, доведенных до Министерства труда и социальной защиты Российской Федерации как получателя средств федерального бюджета на предоставление субсидии на цели, указанные в [пункте 1 настоящих Правил](#).

Распределение субсидий между субъектами Российской Федерации утверждается федеральным законом о федеральном бюджете на соответствующий финансовый год и плановый период.

3. Критерием отбора субъектов Российской Федерации для предоставления субсидии с учетом перспективных экономических специализаций субъектов Российской Федерации, предусмотренных [Стратегией пространственного развития Российской Федерации на период до 2025 года](#), утвержденной распоряжением Правительства Российской Федерации от 13 февраля 2019 г. № 207-р, и параметров демографического прогноза Российской Федерации по субъектам Российской Федерации и муниципальным образованиям является наличие проекта государственной программы (подпрограммы) субъекта Российской Федерации, представленного в Министерство труда и социальной защиты Российской Федерации не позднее 1 мая текущего финансового года и предусматривающего достижение субъектом Российской Федерации значений целевых показателей и индикаторов, позволяющих достичь значения целевых показателей и индикаторов [государственной программы Российской Федерации "Доступная среда"](#), утвержденной постановлением Правительства Российской Федерации от 29 марта 2019 г. № 363 "Об утверждении государственной программы Российской Федерации "Доступная среда". Перечень документов, представляемых одновременно с государственной программой (подпрограммой) субъекта Российской Федерации, и форма заявки о перечислении субсидии утверждаются Министерством труда и социальной защиты Российской Федерации.

4. Условиями предоставления субсидии являются:



а) наличие утвержденной в установленном порядке государственной программы (подпрограммы) субъекта Российской Федерации, прошедшей экспертизу на заседании Координационного совета по контролю за реализацией [государственной программы Российской Федерации "Доступная среда"](#), утвержденной постановлением Правительства Российской Федерации от 29 марта 2019 г. № 363 "Об утверждении государственной программы Российской Федерации "Доступная среда";

б) наличие в бюджете субъекта Российской Федерации бюджетных ассигнований на исполнение расходного обязательства субъекта Российской Федерации, софинансирование которого осуществляется из федерального бюджета, в объеме, необходимом для его исполнения, включающем размер планируемой к предоставлению из федерального бюджета субсидии;


в) заключение соглашения о предоставлении субсидии в соответствии с [пунктом 10 Правил формирования, предоставления и распределения субсидий из федерального бюджета бюджетам субъектов Российской Федерации, утвержденных постановлением Правительства Российской Федерации от 30 сентября 2014 г. № 999 "О формировании, предоставлении и распределении субсидий из федерального бюджета бюджетам субъектов Российской Федерации"](#) (далее - [Правила формирования, предоставления и распределения субсидий из федерального бюджета бюджетам субъектов Российской Федерации](#)).

5. Предоставление субсидии осуществляется на основании соглашения о предоставлении субсидии, заключенного между Министерством труда и социальной защиты Российской Федерации и высшим исполнительным органом государственной власти субъекта Российской Федерации в соответствии с типовой формой соглашения, утвержденной Министерством финансов Российской Федерации в государственной интегрированной информационной системе управления общественными финансами "Электронный бюджет" (далее - соглашение о предоставлении субсидии).

В случае если соглашением о предоставлении субсидии предусмотрено предоставление субсидий из бюджета субъекта Российской Федерации местным бюджетам, их предоставление осуществляется в соответствии с соглашением о предоставлении субсидии из бюджета субъекта Российской Федерации местному бюджету в случае софинансирования из федерального бюджета расходных обязательств субъектов Российской Федерации по предоставлению межбюджетных трансфертов из бюджета субъекта Российской Федерации местному бюджету в целях оказания финансовой поддержки выполнения органами местного самоуправления полномочий по вопросам местного значения.


6. Объем бюджетных ассигнований бюджета субъекта Российской Федерации на финансовое обеспечение расходного обязательства субъекта Российской Федерации, в целях софинансирования которых предоставляется субсидия, утверждается законом субъекта Российской Федерации о бюджете субъекта Российской Федерации (определяется сводной бюджетной росписью бюджета субъекта Российской Федерации) исходя из необходимости достижения установленных соглашением о предоставлении субсидии значений результатов использования субсидии.

7. Размер субсидии, предоставляемой бюджету *i*-го субъекта Российской Федерации, не превышающий заявленную *i*-м субъектом Российской Федерации потребность в субсидии (в случае превышения заявленной *i*-м субъектом

Российской Федерации потребности в субсидии, высвобождающийся объем бюджетных ассигнований на предоставление субсидии подлежит распределению между остальными субъектами Российской Федерации) (  ), определяется по формуле:




где:

 - численность инвалидов и детей-инвалидов в *i*-м субъекте Российской Федерации в соответствии с данными федеральной государственной информационной системы "Федеральный реестр инвалидов", при этом:


для очередного финансового года используются данные по состоянию на 1 июня года, предшествующего году получения субсидии;

для планового периода используются данные по состоянию на 1 июня года, предшествующего году получения субсидии в очередном финансовом году, с ежегодной корректировкой по состоянию на 1 июня года с учетом изменяющейся численности инвалидов и детей-инвалидов в *i*-м субъекте Российской Федерации;

 - региональный коэффициент, при этом:

для субъектов Российской Федерации, входящих в состав Дальневосточного федерального округа и Северо-Кавказского федерального округа, региональный коэффициент равен 1,3 (дробное значение, полученное в результате применения регионального коэффициента к численности инвалидов в *i*-м субъекте Дальневосточного федерального округа и Северо-Кавказского федерального округа, округляется до целого числа);

для иных субъектов Российской Федерации региональный коэффициент равен 1;

 - предельный уровень софинансирования расходного обязательства субъекта Российской Федерации из федерального бюджета на очередной финансовый год и плановый период;

*m* - количество субъектов Российской Федерации - получателей субсидии в соответствующем финансовом году;

*F* - объем бюджетных ассигнований на предоставление субсидии в соответствующем финансовом году, предусмотренных федеральным законом о федеральном бюджете на соответствующий финансовый год и плановый период.

8. Предельный уровень софинансирования расходного обязательства субъекта Российской Федерации, источником финансового обеспечения которого является субсидия, определяется в соответствии с [пунктом 13 Правил формирования, предоставления и распределения субсидий из федерального бюджета бюджетам субъектов Российской Федерации](#).

9. Перечисление субсидии осуществляется в установленном порядке на счет, открытый территориальному органу Федерального казначейства в учреждении Центрального банка Российской Федерации для учета операций со средствами бюджета субъекта Российской Федерации.

10. Оценка эффективности использования субсидии ежегодно осуществляется Министерством труда и социальной защиты Российской Федерации исходя из степени достижения субъектом Российской Федерации установленных соглашением о предоставлении субсидии значений следующих результатов:

а) доля инвалидов, в отношении которых осуществлялись мероприятия по реабилитации и (или) абилитации, в общей численности инвалидов, имеющих такие рекомендации в индивидуальной программе реабилитации или абилитации (взрослые);

б) доля инвалидов, в отношении которых осуществлялись мероприятия по реабилитации и (или) абилитации, в общей численности инвалидов, имеющих такие рекомендации в индивидуальной программе реабилитации или абилитации (дети);

в) доля реабилитационных организаций, подлежащих включению в региональную систему комплексной реабилитации и абилитации инвалидов, в том числе детей-инвалидов, в общем числе реабилитационных организаций, расположенных на территориях субъектов Российской Федерации.

11. В случае если субъектом Российской Федерации по состоянию на 31 декабря года предоставления субсидии не достигнуты значения результатов использования субсидии, указанных в [пункте 10 настоящих Правил](#), и в срок до первой даты представления отчетности о достижении значений результатов использования субсидии в соответствии с соглашением о предоставлении субсидии в году, следующем за годом предоставления субсидии, указанные нарушения не устранены, размер средств, подлежащий возврату из бюджета субъекта Российской Федерации в федеральный бюджет до 1 июня года, следующего за годом предоставления субсидии, определяется в соответствии с [пунктами 16-18 Правил формирования, предоставления и распределения субсидий из федерального бюджета бюджетам субъектов Российской Федерации](#).

12. Основания для освобождения субъектов Российской Федерации от применения мер ответственности, предусмотренных [пунктом 11 настоящих Правил](#), определяются в соответствии с [пунктом 20 Правил формирования, предоставления и распределения субсидий из федерального бюджета бюджетам субъектов Российской Федерации](#).

13. Контроль за соблюдением субъектами Российской Федерации условий предоставления субсидий осуществляется Министерством труда и социальной защиты Российской Федерации и федеральным органом исполнительной власти, осуществляющим функции по контролю и надзору в финансово-бюджетной сфере.

Приложение № 9  
к государственной программе  
Российской Федерации  
"Доступная среда"

Приложение 9. Правила предоставления и распределения субсидий из федерального бюджета бюджетам субъектов Российской Федерации на создание в субъектах Российской Федерации базовых профессиональных образовательных организаций, обеспечивающих поддержку региональных систем инклюзивного профессионального образования инвалидов



1. Настоящие Правила устанавливают цели, порядок и условия предоставления и распределения субсидий из федерального бюджета бюджетам субъектов Российской Федерации на создание в субъектах Российской Федерации базовых профессиональных образовательных организаций, обеспечивающих поддержку функционирования региональных систем инклюзивного среднего профессионального образования инвалидов и лиц с ограниченными возможностями здоровья в субъектах Российской Федерации (далее - базовые профессиональные образовательные организации), в рамках подпрограммы "Совершенствование системы комплексной реабилитации и абилитации инвалидов" [государственной программы Российской Федерации "Доступная среда"](#), утвержденной постановлением Правительства Российской Федерации от 29 марта 2019 г. № 363 "Об утверждении государственной программы Российской Федерации "Доступная среда" (далее соответственно - [Программа](#), субсидия).

2. Субсидии предоставляются в целях софинансирования расходных обязательств субъектов Российской Федерации, возникающих при реализации государственных программ (подпрограмм) субъектов Российской Федерации, предусматривающих реализацию мероприятий по созданию базовой профессиональной образовательной организации (далее - государственная программа (подпрограмма) субъекта Российской Федерации).

3. Критерием отбора субъектов Российской Федерации, которым предоставляется субсидия, является наличие проекта государственной программы (подпрограммы) субъектов Российской Федерации, предусматривающей достижение субъекта Российской Федерации значений целевых показателей и индикаторов, предусмотренных [Программой](#).

4. Условиями предоставления субсидии являются:

а) наличие государственной программы (подпрограммы) субъекта Российской Федерации;

б) наличие в бюджете субъекта Российской Федерации бюджетных ассигнований на исполнение расходного обязательства субъекта Российской Федерации, софинансирование которого осуществляется из федерального бюджета, в объеме, необходимом для его исполнения, включающем размер планируемой к предоставлению из федерального бюджета субсидии;

в) заключение соглашения о предоставлении субсидии в соответствии с [пунктом 10 Правил формирования, предоставления и распределения субсидий из федерального бюджета бюджетам субъектов Российской Федерации, утвержденных постановлением Правительства Российской Федерации от 30 сентября 2014 г. № 999 "О формировании, предоставлении и распределении субсидий из федерального бюджета бюджетам субъектов Российской Федерации"](#) (далее - [Правила формирования, предоставления и распределения субсидий из федерального бюджета бюджетам субъектов Российской Федерации](#)).

5. Субсидия предоставляется в пределах лимитов бюджетных обязательств, доведенных до Министерства просвещения Российской Федерации как получателя средств федерального бюджета на предоставление субсидий на цели, указанные в [пункте 2 настоящих Правил](#).

Субсидия предоставляется на основании соглашения, заключаемого между Министерством просвещения Российской Федерации и высшим исполнительным

органом государственной власти субъекта Российской Федерации (далее - соглашение о предоставлении субсидии) в соответствии с типовой формой соглашения о предоставлении субсидии, утвержденной Министерством финансов Российской Федерации в государственной интегрированной информационной системе управления общественными финансами "Электронный бюджет".

6. Объем бюджетных ассигнований бюджета субъекта Российской Федерации на финансовое обеспечение расходного обязательства субъекта Российской Федерации, в целях софинансирования которого предоставляется субсидия из федерального бюджета, утверждается законом субъекта Российской Федерации о бюджете субъекта Российской Федерации (определяется сводной бюджетной росписью бюджета субъекта Российской Федерации) исходя из необходимости достижения предусмотренных соглашением о предоставлении субсидии значений показателей результативности (результата) использования субсидии.

7. Размер субсидии, предоставляемой бюджету  $i$ -го субъекта Российской Федерации ( $S_i$ ), определяется по формуле:



где:

$N_i$  - число профессиональных образовательных организаций в субъекте Российской Федерации (по данным мониторинга), реализующих программы инклюзивного профессионального образования инвалидов;

$N$  - общее число профессиональных образовательных организаций в субъекте Российской Федерации;

$M_i$  - число инвалидов в субъекте Российской Федерации, ориентированных на освоение программ инклюзивного профессионального образования инвалидов, которое определяется исходя из количества инвалидов - выпускников общеобразовательных организаций (по экспертным оценкам, 30 процентов указанных выпускников, получивших основное общее образование или среднее общее образование, ориентированы на получение среднего профессионального образования);

$M$  - общее число инвалидов в субъекте Российской Федерации;

$K_i$  - среднее число обучающихся инвалидов в расчете на одну профессиональную образовательную организацию, реализующую программы инклюзивного профессионального образования инвалидов;

$L_i$  - предельный уровень софинансирования расходного обязательства субъекта Российской Федерации из федерального бюджета на очередной финансовый год, выраженный в процентах объема указанного расходного обязательства  $i$ -го субъекта Российской Федерации;

$K$  - количество субъектов Российской Федерации - получателей субсидии;

□- объем бюджетных ассигнований на предоставление субсидии в соответствующем финансовом году, предусмотренных федеральным законом о федеральном бюджете на соответствующий финансовый год и плановый период.

8. Предельный уровень софинансирования расходного обязательства субъекта Российской Федерации из федерального бюджета по субъектам Российской Федерации на соответствующий финансовый год и плановый период устанавливается в соответствии с [Правилами формирования, предоставления и распределения субсидий из федерального бюджета бюджетам субъектов Российской Федерации](#).

9. Распределение субсидий между субъектами Российской Федерации устанавливается федеральным законом о федеральном бюджете на соответствующий финансовый год и плановый период.

10. В случае если размер бюджетных ассигнований, предусмотренных в бюджете субъекта Российской Федерации на финансовое обеспечение реализации государственных программ (подпрограмм) субъектов Российской Федерации, не соответствует установленному для субъекта Российской Федерации уровню софинансирования из федерального бюджета, размер субсидии подлежит сокращению до соответствующего уровня софинансирования.

Объем бюджетных ассигнований, предусмотренных в бюджете субъекта Российской Федерации (местных бюджетах) на финансовое обеспечение реализации мероприятий государственных программ (подпрограмм) субъектов Российской Федерации, может быть увеличен субъектом Российской Федерации, что не влечет за собой обязательств по увеличению размера предоставляемой субсидии из федерального бюджета.

11. Перечисление субсидии осуществляется в установленном порядке на счет, открытый территориальному органу Федерального казначейства в учреждении Центрального банка Российской Федерации для учета операций со средствами бюджета субъекта Российской Федерации.

12. Оценка эффективности использования субсидии, осуществляется ежегодно Министерством просвещения Российской Федерации исходя из степени достижения субъектом Российской Федерации предусмотренных соглашением о предоставлении субсидии следующих значений показателей результативности (результата) использования субсидии:

а) доля инвалидов, принятых на обучение по образовательным программам среднего профессионального образования (по отношению к предыдущему году);

б) доля студентов из числа инвалидов, обучавшихся по образовательным программам среднего профессионального образования, выбывших по причине академической неуспеваемости.

13. В случае если субъектом Российской Федерации по состоянию на 31 декабря года предоставления субсидии не достигнуты значения показателей результативности (результата) использования субсидии, указанных в [пункте 12 настоящих Правил](#), и в срок до первой даты представления отчетности о достижении значений показателей результативности (результатов) использования субсидии, указанных в [пункте 12 настоящих Правил](#), в

соответствии с соглашением о предоставлении субсидии в году, следующем за годом предоставления субсидии, указанные нарушения не устранены, размер средств, подлежащий возврату из бюджета субъекта Российской Федерации в федеральный бюджет до 1 июня года, следующего за годом предоставления субсидии, определяется в соответствии с [пунктами 16-18 Правил формирования, предоставления и распределения субсидий из федерального бюджета бюджетам субъектов Российской Федерации](#).

14. Основания для освобождения субъектов Российской Федерации от применения мер ответственности, предусмотренных [пунктом 13 настоящих Правил](#), определяются в соответствии с [пунктом 20 Правил формирования, предоставления и распределения субсидий из федерального бюджета бюджетам субъектов Российской Федерации](#).

15. Контроль за соблюдением субъектами Российской Федерации условий предоставления субсидий осуществляется Министерством просвещения Российской Федерации и федеральным органом исполнительной власти, осуществляющим функции по контролю и надзору в финансово-бюджетной сфере.

Приложение № 10  
к государственной программе  
Российской Федерации  
"Доступная среда"  
(В редакции, введенной в действие  
с 1 января 2020 года  
[постановлением Правительства  
Российской Федерации  
от 28 декабря 2019 года № 1932](#). -  
См. [предыдущую редакцию](#))

Приложение 10. Сведения о целях, задачах и целевых показателях (индикаторах) государственной программы Российской Федерации "Доступная среда" на территории Дальневосточного федерального округа

Территория (субъект)  Российской Федерации	Значения показателей									
	2 года, предшествующие отчетному году				отчетный год		текущий год  (план.)	очередной год  (план.)	2021 год	
	2016 год		2017 год		2018 год					
	план.	факт.	план.	факт.	план.	факт.	2019 год	2020 год		

[Государственная программа Российской Федерации "Доступная среда"](#)

Цель - создание правовых, экономических и институциональных условий, способствующих интеграции

повышению уровня их жизни

Задачи: обеспечение равного доступа инвалидов к приоритетным объектам и услугам жизнедеятельности инвалидов и других маломобильных

повышение качества и доступности для инвалидов реабилитационных и абилитационных услуг и обеспеченных техническими средствами реабилитации (услугами), в общей численности инвалидов

Показатель 1 "Доля доступных для инвалидов и других маломобильных групп населения приоритетной транспортной, инженерной инфраструктуры в общем количестве приоритетных"

Российская Федерация	44,4	51,3	52,9	57,8	54	64,1	58,8	66,8	67,9
Дальневосточный федеральный округ	50,3	51,3	58,7	61,4	67,4	69,3	73,3	71,7	72,4
Республика Бурятия	-	-	-	-	-	-	77,8	70,9	-
Республика Саха (Якутия)	48,1	48,1	54,2	54,2	74	77,6	91,9	77,6	-
Забайкальский край	-	-	-	-	-	-	67,7	73	-
Камчатский край	49,1	49,1	54,9	54,9	51,6	59,5	64,6	69,9	-
Приморский край	45	45	54,2	55	59	59,6	61,4	62	-
Хабаровский край	54,2	54,7	61,4	61,9	64,8	65,3	67,8	69,9	-
Амурская область	47,5	47,5	54,2	54,2	59	59	60	60,6	-
Магаданская область	44,8	44,8	54,2	54,2	64	66,4	64,4	68,2	-
Сахалинская область	52	59,5	61,5	72,2	82	76,3	77,8	73,2	-
Еврейская автономная	61,5	61,5	75	84,6	85	90,9	100	92,1	-

область

Чукотский  
автономный  
округ

- - - - - - - - -

Показатель 2 "Доля инвалидов, положительно оценивающих отношение населения к проблеме  
численности опрошенных инвалидов"

Российская  
Федерация

50,1 50,8 50,6 60,1 51,2 60,8 61,3 61,9 62,5

Дальневосточный  
федеральный  
округ

50,1 50,8 50,6 58,2 51,2 52,9 61,3 61,9 62,5

Республика  
Бурятия

- - - - - 61,3 61,9 62,5

Республика Саха  
(Якутия)

- - 50,6 65,2 51,2 45 61,3 61,9 62,5

Забайкальский  
край

- - - - - 61,3 61,9 62,5

Камчатский край

- - 50,6 50,7 51,2 45 61,3 61,9 62,5

Приморский край

- - 50,6 59 51,2 59,7 61,3 61,9 62,5

Хабаровский  
край

- - 50,6 55,5 51,2 83,3 61,3 61,9 62,5

Амурская  
область

- - 50,6 55,7 51,2 53,4 61,3 61,9 62,5

Магаданская  
область

- - 50,6 57,5 51,2 45 61,3 61,9 62,5

Сахалинская  
область

- - 50,6 60,8 51,2 50 61,3 61,9 62,5

Еврейская  
автономная  
область

- - 50,6 62,1 51,2 50 61,3 61,9 62,5

Чукотский

- - 50,6 57,2 51,2 45 61,3 61,9 62,5

автономный  
округ

Показатель 7 "Доля главных бюро медико-социальной экспертизы по субъектам Российской Федерации с специальным диагностическим оборудованием, в общем количестве главных бюро медико-социальной экспертизы по субъектам Российской Федерации"

Российская Федерация	100	78,5	100	87,5	100	100	-	-	-
Дальневосточный федеральный округ	100	75	100	87,5	100	100	-	-	-
Республика Бурятия	-	-	-	-	-	-	-	-	-
Республика Саха (Якутия)	100	75	100	87,5	100	100	-	-	-
Забайкальский край	-	-	-	-	-	-	-	-	-
Камчатский край	100	75	100	87,5	100	100	-	-	-
Приморский край	100	75	100	87,5	100	100	-	-	-
Хабаровский край	100	75	100	87,5	100	100	-	-	-
Амурская область	100	75	100	87,5	100	100	-	-	-
Магаданская область	100	75	100	87,5	100	100	-	-	-
Сахалинская область	100	75	100	87,5	100	100	-	-	-
Еврейская автономная область	100	75	100	87,5	100	100	-	-	-
Чукотский автономный округ	100	75	100	87,5	100	100	-	-	-

Подпрограмма 1 "Обеспечение условий доступности приоритетных объектов и услуг в приоритетных сферах жизни инвалидов и других маломобильных групп населения"

Цель - повышение уровня доступности приоритетных объектов и услуг в приоритетных сферах жизни и деятельности других маломобильных групп населения и повышению уровня их жизни

Задачи: формирование условий для просвещенности граждан в вопросах инвалидности и взаимоотношениях с другими

оценка состояния доступности приоритетных объектов и услуг и формирование нормативно-правовых актов по обеспечению доступности приоритетных объектов и услуг в приоритетных сферах жизнедеятельности маломобильных групп населения;

формирование условий для беспрепятственного доступа инвалидов и других маломобильных групп населения к объектам и услугам в сфере социальной защиты, здравоохранения, культуры, образования, транспорта, физической культуры и спорта

Показатель 1.3 "Доля детей-инвалидов, которым созданы условия для получения качественного начального, общего, среднего общего образования, в общей численности детей-инвалидов школ"

Российская Федерация	96	96	97	97	98	98	99	100	100
Дальневосточный федеральный округ	96	96	96,9	92	97,7	97,9	99	100	100
Республика Бурятия	-	-	-	-	-	-	99	100	-
Республика Саха (Якутия)	96	96	97	97	98	98	99	100	-
Забайкальский край	-	-	-	-	-	-	99	100	-
Камчатский край	96	96	97	97	98	97	99	100	-
Приморский край	96	96	97	97	98	98	99	100	-
Хабаровский край	96	96	97	97	98	98	99	100	-
Амурская область	96	96	97	97	98	98	99	100	-



Магаданская область	96	96	97	97	98	98	99	100	-
Сахалинская область	96	96	97	97	98	98	99	100	-
Еврейская автономная область	96	96	97	55,9	98	98	99	100	-
Чукотский автономный округ	96	96	96	-	96	-	-	-	-

Показатель 1.4 "Доля детей-инвалидов в возрасте от 5 до 18 лет, получающих дополнительное образование, в общей численности детей-инвалидов такого возраста"

Российская Федерация	30	30	35	35	40	41	45	50	55
Дальневосточный федеральный округ	31,3	31,3	35,4	36,1	39,6	41	45	50	55
Республика Бурятия	-	-	-	-	-	-	45	50	-
Республика Саха (Якутия)	30	30	35	35	40	40	45	50	-
Забайкальский край	-	-	-	-	-	-	45	50	-
Камчатский край	30	30	35	35	40	40	45	50	-
Приморский край	30	30	35	35	40	40	45	50	-
Хабаровский край	42	42	44	44	46	46	47	50	-
Амурская область	30	30	35	35	40	40	45	50	-
Магаданская область	30	30	35	35	40	40	45	50	-

Сахалинская область	30	30	35	35	40	41,6	45	50	-
Еврейская автономная область	30	30	35	35	40	40	45	50	-
Чукотский автономный округ	30	30	30	-	30	40	-	-	-

Показатель 1.8 "Доля детей-инвалидов в возрасте от 1,5 до 7 лет, охваченных дошкольным образованием детей-инвалидов такого возраста"

Российская Федерация	80	80	85	85	90	90	95	100	100
Дальневосточный федеральный округ	80	80	84,4	80	90	90,8	95	100	100
Республика Бурятия	-	-	-	-	-	-	95	100	-
Республика Саха (Якутия)	80	80	85	85	90	90	95	100	-
Забайкальский край	-	-	-	-	-	-	95	100	-
Камчатский край	80	80	85	85	90	90	95	100	-
Приморский край	80	80	85	85	90	90	95	100	-
Хабаровский край	80	80	85	85	90	90	95	100	-
Амурская область	80	80	85	85	90	90	95	100	-
Магаданская область	80	80	85	85	90	98	95	100	-
Сахалинская область	80	80	85	85	90	90	95	100	-

Еврейская автономная область	80	80	85	38,3	90	90	95	100	-
Чукотский автономный округ	80	80	80	-	90	90	-	-	-

Показатель 1.9 "Доля общеобразовательных организаций, в которых создана универсальная безбарьерная среда для инклюзивного образования детей-инвалидов, в общем количестве общеобразовательных организаций"

Российская Федерация	21,4	21,43	22	22,4	22,3	22,8	22,6	22,9	23,2	23,5
Дальневосточный федеральный округ	20,6	20,6	20,7	22,4	24,4	25,5	24,9	25	25,1	25,2
Республика Бурятия	-	-	-	-	-	-	22,6	22,9	-	-
Республика Саха (Якутия)	20,8	20,8	15	21,4	22,4	23,3	23,3	23,3	-	-
Забайкальский край	-	-	-	-	-	-	22,6	22,9	-	-
Камчатский край	21,4	21,4	22,3	22,3	23,2	23,2	23,2	23,2	-	-
Приморский край	22,3	22,3	21,5	26,2	23	26,9	26,9	26,9	-	-
Хабаровский край	30,8	30,8	32,1	32,1	32,4	32,7	32,7	32,7	-	-
Амурская область	5	5	5,8	5,8	22,4	23,73	23,73	23,73	-	-
Магаданская область	21,4	21,4	22,3	22,3	23,2	23,2	23,2	23,2	-	-
Сахалинская область	21,4	21,4	24	25,9	26	27,7	27,7	27,7	-	-
Еврейская автономная область	21,4	21,4	22,3	23,1	22,3	23,1	23,1	23,1	-	-

область

Чукотский  
автономный  
округ

20,8 20,8 20,8 - - - - - - -

Показатель 1.15 "Доля лиц с ограниченными возможностями здоровья и инвалидов в возрасте систематически занимающихся физической культурой и спортом, в общей численности этой кате

Российская  
Федерация

54,5 72,9 67,5 83,2 68 70,1 68,5 73,5 74 74,5

Дальневосточный  
федеральный  
округ

61,7 61,7 57,9 57,9 67,4 67,2 70,9 74,4 74,9 75,4

Республика  
Бурятия

- - - - - - - 73,5 - -

Республика Саха  
(Якутия)

54,5 54,5 55 55 69 68,3 69,2 73,5 - -

Забайкальский  
край

- - - - - - - - - -

Камчатский край

54,5 54,5 55 55 55,5 55,5 68,5 73,6 - -

Приморский край

- - 45 45 68 68 68,5 73,5 - -

Хабаровский  
край

76,1 76,1 76,6 76,6 77,1 77,1 77,3 78,1 - -

Амурская  
область

- - - - - - - - - -

Магаданская  
область

- - - - - - - - - -

Сахалинская  
область

- - - - - - - - - -

Еврейская  
автономная  
область

- - - - - - - - - -

Чукотский

- - - - - - - - - -

автономный  
округ

Подпрограмма 2 "Совершенствование системы комплексной реабилитации и абилитации и

Цель - повышение уровня обеспеченности инвалидов реабилитационными и абилитационными усл

Задачи: определение потребности инвалидов в реабилитационных и абилитационных услугах;

формирование современной отрасли по производству товаров для лиц с ограниченными возможн  
том числе технических средств реабилитации инвалидов; формирование условий для по  
профессионального развития и занятости инвалидов

Показатель 2.3 "Доля инвалидов, обеспеченных техническими средствами реабилитации (услугами  
федеральным перечнем в рамках индивидуальной программы реабилитации, в общей численно

Российская Федерация	98	87,3	98	88,6	98	89,9	98	98	98	98
Дальневосточный федеральный округ	98	86,8	98	82,15	98	88,7	98	98	98	98
Республика Бурятия	-	-	-	-	-	-	98	98	-	-
Республика Саха (Якутия)	98	93	98	70,81	98	78,47	98	98	-	-
Забайкальский край	-	-	-	-	-	-	98	98	-	-
Камчатский край	98	87	98	87	98	90,86	98	98	-	-
Приморский край	98	91	98	88,91	98	92,4	98	98	-	-
Хабаровский край	98	92,2	98	94	98	91,19	98	98	-	-
Амурская область	98	75,9	98	86,3	98	93,47	98	98	-	-
Магаданская область	98	88,7	98	72,32	98	94,17	98	98	-	-

Сахалинская область	98	85,3	98	89	98	87,37	98	98	-	-
Еврейская автономная область	98	92,1	98	86	98	76,15	98	98	-	-
Чукотский автономный округ	98	76,4	98	65	98	93,91	98	98	-	-

Показатель 2.4 "Доля граждан, удовлетворенных качеством предоставления государственной услуги инвалидов техническими средствами реабилитации (услугами), в общем числе граждан, получивших средства реабилитации (услуги)"

Российская Федерация	60	62	90	90	90	95,5	90	90	90	90
Дальневосточный федеральный округ	-	-	90	90	90	95,5	90	90	90	90
Республика Бурятия	-	-	-	-	-	-	90	90	90	90
Республика Саха (Якутия)	-	-	90	90	90	95,5	90	90	90	90
Забайкальский край	-	-	-	-	-	-	90	90	90	90
Камчатский край	-	-	90	90	90	95,5	90	90	90	90
Приморский край	-	-	90	90	90	95,5	90	90	90	90
Хабаровский край	-	-	90	90	90	95,5	90	90	90	90
Амурская область	-	-	90	90	90	95,5	90	90	90	90
Магаданская область	-	-	90	90	90	95,5	90	90	90	90
Сахалинская область	-	-	90	90	90	95,5	90	90	90	90

Еврейская автономная область	-	-	90	90	90	95,5	90	90	90	90
Чукотский автономный округ	-	-	90	90	90	95,5	90	90	90	90

Показатель 2.12 "Доля инвалидов, принятых на обучение по образовательным программам профессионального образования (по отношению к значению показателя предыдущего

Российская Федерация	101	105,8	102	111,1	103	110	105	107	109	111
Дальневосточный федеральный округ	103,2	103,2	103,3	106,9	103,5	117,5	105	107	109	111
Республика Бурятия	-	-	-	-	-	-	105	-	-	-
Республика Саха (Якутия)	101	101	102	103	103	110	105	104	-	-
Забайкальский край	-	-	-	-	-	-	105	107	-	-
Камчатский край	-	-	102	102	103	125	105	-	-	-
Приморский край	101	101	102	102	102	-	105	-	-	-
Хабаровский край	101	101	102	102	102	-	105	107	-	-
Амурская область	112	112	112	112	112	-	105	118	-	-
Магаданская область	-	-	102	102	102	-	105	105	-	-
Сахалинская область	-	-	102	130	102	-	105	107	-	-
Еврейская автономная область	101	101	102	102	102	-	105	103	-	-

Чукотский  
автономный  
округ

- - - - - - - - - - -

Показатель 2.13 "Доля студентов из числа инвалидов, обучавшихся по образовательным программам профессионального образования, выбывших по причине академической неуспеваемости"

Российская  
Федерация

9 2,7 8 2,8 7 3 7 7 7 7

Дальневосточный  
федеральный  
округ

7,2 5,4 6 4,4 6,8 0 6,2 5 5 5

Республика  
Бурятия

- - - - - - 7 - - -

Республика Саха  
(Якутия)

9 9 8 8 7 0 6 7 - -

Забайкальский  
край

- - - - - - 7 7 - -

Камчатский край

- - 8 0 7 0 6 7 - -

Приморский край

9 9 8 8 8 - 6 - - -

Хабаровский  
край

9 9 8 8 8 - 6 7 - -

Амурская  
область

0 0 0 0 0 - 6 0 - -

Магаданская  
область

- - 8 0 8 - 6 0 - -

Сахалинская  
область

- - 8 3,5 8 - 6 7 - -

Еврейская  
автономная  
область

9 0 8 8 8 - 6 7 - -

Чукотский  
автономный  
округ

- - - - - - - - - -



Подпрограмма 3 "Совершенствование государственной системы медико-социальной экспертизы"

Цель - повышение доступности, объективности и прозрачности деятельности учреждений медико-социальной экспертизы

Задача: повышение доступности и качества предоставления государственной услуги по проведению медико-социальной экспертизы

Показатель 3.3 "Доля граждан, удовлетворенных качеством предоставления государственной услуги по медико-социальной экспертизе, в общем числе граждан, прошедших освидетельствование в учреждениях медико-социальной экспертизы"

Российская Федерация	30	30	90	90	90	90,1	90	90	90	90	90	90	90
Дальневосточный федеральный округ	-	-	90	90	90	90,1	90	90	90	90	90	90	90
Республика Бурятия	-	-	-	-	-	-	90	90	90	90	90	90	90
Республика Саха (Якутия)	-	-	90	90	90	90,1	90	90	90	90	90	90	90
Забайкальский край	-	-	-	-	-	-	90	90	90	90	90	90	90
Камчатский край	-	-	90	90	90	90,1	90	90	90	90	90	90	90
Приморский край	-	-	90	90	90	90,1	90	90	90	90	90	90	90
Хабаровский край	-	-	90	90	90	90,1	90	90	90	90	90	90	90
Амурская область	-	-	90	90	90	90,1	90	90	90	90	90	90	90
Магаданская область	-	-	90	90	90	90,1	90	90	90	90	90	90	90
Сахалинская область	-	-	90	90	90	90,1	90	90	90	90	90	90	90
Еврейская автономная	-	-	90	90	90	90,1	90	90	90	90	90	90	90

область

Чукотский  
автономный  
округ

- - 90 90 90 90,1 90 90 90 90 90 90

Приложение № 11  
к государственной программе  
Российской Федерации  
"Доступная среда"

Приложение 11. Сведения о целях, задачах и целевых показателях (индикаторах) государственной программы Российской Федерации "Доступная среда" на территории Байкальского региона

Утратили силу с 1 января 2020 года - [постановление Правительства Российской Федерации от 28 декабря 2019 года № 1932](#). - См. [предыдущую редакцию](#)

Приложение № 12  
к государственной программе  
Российской Федерации  
"Доступная среда"  
(В редакции, введенной в действие  
с 1 января 2020 года  
[постановлением Правительства  
Российской Федерации  
от 28 декабря 2019 года № 1932](#). -  
См. [предыдущую редакцию](#))

Приложение 12. Сведения о целях, задачах и целевых показателях (индикаторах) государственной программы Российской Федерации "Доступная среда" на территории Северо-Кавказского федерального округа

Территория (субъект)	Значения показателей									
	2 года, предшествующие отчетному году				отчетный год		текущий год	очередной год	2021 год	
	2016 год		2017 год		2018 год					
	план.	факт.	план.	факт.	план.	факт.	2019 год	2020 год		
Российской Федерации						(план.)	(план.)			

[Государственная программа Российской Федерации "Доступная среда"](#)

Цель - создание правовых, экономических и институциональных условий, способствующих интеграции и повышению уровня их жизни

Задачи: обеспечение равного доступа инвалидов к приоритетным объектам и услугам жизнедеятельности инвалидов и других маломобильных групп населения;

повышение качества и доступности для инвалидов реабилитационных и абилитационных услуг и обеспеченных техническими средствами реабилитации (услугами), в общей численности инвалидов

Показатель 1 "Доля доступных для инвалидов и других маломобильных групп населения приоритетных объектов транспортной, инженерной инфраструктуры в общем количестве приоритетных объектов"

Российская Федерация	44,4	51,3	52,9	57,8	54	64,1	58,8	66,8	67,9
Северо-Кавказский федеральный округ	52,8	53,4	61,1	63	68,5	71,9	79,2	80,9	81,5
Республика Дагестан	50	50	72,7	76,8	54	76	76,6	77,3	-
Республика Ингушетия	67,9	67,9	56	56	64	64	81,8	75	-
Кабардино-Балкарская Республика	44,6	44,6	54,2	54,2	62	62	64,4	63	-
Карачаево-Черкесская Республика	46	46	55	64,5	80,6	80,6	87,9	88	-
Республика Северная Осетия - Алания	50	50,7	59,8	59,8	71,2	72,7	81,8	89,4	-
Ставропольский край	56	56	64	64	71	71	72,9	73,6	-
Чеченская Республика	55,3	58,5	65,9	65,9	77	77,02	88,8	100	-

Показатель 7 "Доля главных бюро медико-социальной экспертизы по субъектам Российской Федерации с оснащенным специальным диагностическим оборудованием, в общем количестве главных бюро медико-социальной экспертизы по субъектам Российской Федерации"

Российская Федерация	100	78,5	100	85,7	100	100	-	-	-
Северо-Кавказский федеральный округ	100	75	100	87,5	100	100	-	-	-
Республика Дагестан	100	75	100	87,5	100	100	-	-	-
Республика Ингушетия	100	75	100	87,5	100	100	-	-	-
Кабардино-Балкарская Республика	100	75	100	87,5	100	100	-	-	-
Карачаево-Черкесская Республика	100	75	100	87,5	100	100	-	-	-
Республика Северная Осетия Алания	100	75	100	87,5	100	100	-	-	-
Ставропольский край	100	75	100	87,5	100	100	-	-	-
Чеченская Республика	100	75	100	87,5	100	100	-	-	-

Подпрограмма 1 "Обеспечение условий доступности приоритетных объектов и услуг в пр  
жизнедеятельности инвалидов и других маломобильных групп населения"

Цель - повышение уровня доступности приоритетных объектов и услуг в приоритетных сферах ж  
и других маломобильных групп населения и повышению уровня их жизни

Задачи: формирование условий для просвещенности граждан в вопросах инвалидности и  
взаимоотношениях с другими людьми;

оценка состояния доступности приоритетных объектов и услуг и формирование нормативно-прав  
обеспечению доступности приоритетных объектов и услуг в приоритетных сферах жизнедеятел  
маломобильных групп населения;

формирование условий для беспрепятственного доступа инвалидов и других маломобильных групп

объектам и услугам в сфере социальной защиты, здравоохранения, культуры, образования, транспорта, физической культуры и спорта

Показатель 1.3 "Доля детей-инвалидов, которым созданы условия для получения качественного начального общего, среднего общего образования, в общей численности детей-инвалидов школьного возраста"

Российская Федерация	96	96	97	97	98	98	99	100	100
Северо-Кавказский федеральный округ	96	96	97	97	98	98	99	100	100
Республика Дагестан	96	96	97	97	98	98	99	100	-
Республика Ингушетия	96	96	97	97	98	98	99	100	-
Кабардино-Балкарская Республика	96	96	97	97	98	98	99	100	-
Карачаево-Черкесская Республика	96	96	97	97	98	98	99	100	-
Республика Северная Осетия - Алания	96	96	97	97	98	98	99	100	-
Ставропольский край	96	96	97	97	98	98	99	100	-
Чеченская Республика	96	96	97	97	98	98	99	100	-

Показатель 1.4 "Доля детей-инвалидов в возрасте от 5 до 18 лет, получающих дополнительное образование, в общей численности детей-инвалидов такого возраста"

Российская Федерация	30	30	35	35	40	40	45	50	55
Северо-Кавказский	30	30	35	35	40	40	45	50	55

федеральный округ									
Республика Дагестан	30	30	35	35	40	40	45	50	-
Республика Ингушетия	30	30	35	35	40	40	45	50	-
Кабардино-Балкарская Республика	30	30	35	35	40	40	45	50	-
Карачаево-Черкесская Республика	30	30	35	35	40	40	45	50	-
Республика Северная Осетия - Алания	30	30	35	35	40	40	45	50	-
Ставропольский край	30	30	35	35	40	40	45	50	-
Чеченская Республика	30	30	35	35	40	40	45	50	-

Показатель 1.8 "Доля детей-инвалидов в возрасте от 1,5 до 7 лет, охваченных дошкольным образованием детей-инвалидов такого возраста"

Российская Федерация	80	80	85	85	90	90	95	100	100
Северо-Кавказский федеральный округ	80	80	85,7	82,3	90	90	95	100	100
Республика Дагестан	80	80	85	85	90	90	95	100	-
Республика Ингушетия	80	80	85	51	90	90	95	100	-
Кабардино-Балкарская Республика	80	80	85	100	90	90	95	100	-

Республика									
Карачаево-Черкесская Республика	80	80	85	85	90	90	95	100	-
Республика Северная Осетия Алания	-	80	80	85	85	90	90	95	100
Ставропольский край	80	80	90	85	90	90	95	100	-
Чеченская Республика	80	80	85	85	90	90	95	100	-

Показатель 1.9 "Доля общеобразовательных организаций, в которых создана универсальная (инклюзивного образования детей-инвалидов, в общем количестве общеобразовательных

Российская Федерация	21,4	21,4	22	22,4	22,3	22,8	22,6	22,9	23,2
Северо-Кавказский федеральный округ	21,8	21,8	25,1	25,5	28,3	28,5	28,8	28,9	30
Республика Дагестан	21,4	21,4	22,3	22,3	22,3	22,3	22,6	22,9	-
Республика Ингушетия	23,7	23,7	22,3	22,7	23,2	23,2	23,2	23,2	-
Кабардино-Балкарская Республика	20,8	20,5	22,3	22,6	23,2	23,2	23,6	23,6	-
Карачаево-Черкесская Республика	21,4	21,4	22,3	22,3	23,2	23,2	23,2	23,2	-
Республика Северная Осетия Алания	-	21,4	21,4	22,3	22,6	22,3	22,3	23,5	24

Ставропольский край	21,4	21,4	22,3	24	23,2	24,4	24,4	24,4	-
Чеченская Республика	22,8	22,8	41,9	41,98	61,1	61,1	61,1	61,1	-
Показатель 1.15 "Доля лиц с ограниченными возможностями здоровья и инвалидов в возрасте от 14 лет, занимающихся физической культурой и спортом, в общей численности этой категории"									
Российская Федерация	54,5	72,9	67,5	83,2	68	70,1	68,5	73,5	74
Северо-Кавказский федеральный округ	39,6	39,9	40,3	40,3	68	68	68,5	73,5	74
Республика Дагестан	15,6	15,6	15,6	15,6	15,6	-	-	73,5	-
Республика Ингушетия	-	-	-	-	-	-	-	-	-
Кабардино-Балкарская Республика	54,5	54,5	55	55	68	68	68,5	-	-
Карачаево-Черкесская Республика	54,5	54,5	55	55	68	68	68,5	73,5	-
Республика Северная Осетия - Алания	54,5	54,5	54,5	54,5	54,5	-	68,5	73,5	-
Ставропольский край	4,2	4,2	5	5	68	68	68,5	73,5	-
Чеченская Республика	54,5	56	56,5	56,5	68	68	68,5	73,5	-

[Подпрограмма 2 "Совершенствование системы комплексной реабилитации и абилитации"](#)

Цель - повышение уровня обеспеченности инвалидов реабилитационными и абилитационными усл



Задачи: определение потребности инвалидов в реабилитационных и абилитационных услугах;

формирование современной отрасли по производству товаров для лиц с ограниченными возможностями технических средств реабилитации инвалидов;

формирование условий для повышения уровня профессионального развития и занятости инвалидов

Показатель 2.3 "Доля инвалидов, обеспеченных техническими средствами реабилитации (услугами) федеральным перечнем в рамках индивидуальной программы реабилитации, в общей численности"

Российская Федерация	98	87,3	98	88,6	98	89,9	98	98	98
Северо-Кавказский федеральный округ	98	89,9	98	88,9	98	89,9	98	98	98
Республика Дагестан	98	95,6	98	92,36	98	91,84	98	98	-
Республика Ингушетия	98	81,2	98	68	98	72,7	98	98	-
Кабардино-Балкарская Республика	98	92,8	98	85	98	90,41	98	98	-
Карачаево-Черкесская Республика	98	80,4	98	90	98	90,65	98	98	-
Республика Северная Осетия - Алания	98	99,5	98	99	98	90,54	98	98	-
Ставропольский край	98	91,2	98	92	98	93,54	98	98	-
Чеченская Республика	98	88,8	98	96	98	99,34	98	98	-

Показатель 2.12 "Доля инвалидов, принятых на обучение по образовательным программам среднего образования (по отношению к значению показателя предыдущего года)"

Российская Федерация	101	105,8	102	111,1	103	110	105	107	109
Северо-Кавказский федеральный округ	101	110,8	102	102,2	102,4	103	105	108	109
Республика Дагестан	101	101	102	102	103	103	105	-	-
Республика Ингушетия	101	140	102	102	102	-	105	112	-
Кабардино-Балкарская Республика	-	-	102	102	102	-	105	107	-
Карачаево-Черкесская Республика	-	-	102	102	103	103	105	107	-
Республика Северная Осетия Алания	-	-	102	103,4	102	-	105	107	-
Ставропольский край	101	101	102	102	102	103	105	107	-
Чеченская Республика	101	101	102	102	103	103	105	107	-

Показатель 2.13 "Доля студентов из числа инвалидов, обучавшихся по образовательным программам профессионального образования, выбывших по причине академической неуспеваемости"

Российская Федерация	9	2,7	8	2,8	7	3	7	7	7
Северо-Кавказский федеральный округ	8,8	0	8	3,4	7,6	3,5	7	6	6
Республика Дагестан	9	0	8	0	7	0	7	-	-

Республика Ингушетия	8	0	8	8	8	-	7	0	-
Кабардино-Балкарская Республика	-	-	8	0	8	-	7	7	-
Карачаево-Черкесская Республика	-	-	8	8	7	7	7	7	-
Республика Северная Осетия Алания	-	-	8	0	8	-	7	7	-
Ставропольский край	9	0	8	0	7	0	7	7	-
Чеченская Республика	9	0	8	8	8	7	7	7	-

Приложение № 13  
к государственной программе  
Российской Федерации  
"Доступная среда"  
(В редакции, введенной в действие  
с 1 января 2020 года  
[постановлением Правительства  
Российской Федерации  
от 28 декабря 2019 года № 1932.](#) -  
См. [предыдущую редакцию](#))

Приложение 13. Сведения о целях, задачах и целевых показателях (индикаторах) государственной программы Российской Федерации "Доступная среда" на территории Калининградской области

Территория (субъект)  Российской Федерации	Значения показателей									
	2 года, предшествующие отчетному году				отчетный год		текущий год  (план.)	очередной год  (план.)	2021 год	
	2016 год		2017 год		2018 год					
	план.	факт.	план.	факт.	план.	факт.	2019 год	2020 год		

## Государственная программа Российской Федерации "Доступная среда"

Цель - создание правовых, экономических и институциональных условий, способствующих интеграции инвалидов в общество и повышению уровня их жизни

Задачи: обеспечение равного доступа инвалидов к приоритетным объектам и услугам жизнедеятельности инвалидов и других маломобильных групп населения;

повышение качества и доступности для инвалидов реабилитационных и абилитационных услуг и обеспеченных техническими средствами реабилитации (услугами), в общей численности инвалидов

Показатель 1 "Доля доступных для инвалидов и других маломобильных групп населения приоритетных объектов транспортной, инженерной инфраструктуры в общем количестве приоритетных объектов"

Российская Федерация	44,4	51,3	52,9	57,8	54	64,1	58,8	66,8	67,9
Калининградская область	54	56,4	57	72	82,7	82,4	84	88,5	-

Показатель 7 "Доля главных бюро медико-социальной экспертизы по субъектам Российской Федерации с специальным диагностическим оборудованием, в общем количестве главных бюро медико-социальной экспертизы по субъектам Российской Федерации"

Российская Федерация	100	78,53	100	85,7	100	100	-	-	-
Калининградская область	100	75	100	87,5	100	100	-	-	-

### Подпрограмма 1 "Обеспечение условий доступности приоритетных объектов и услуг в приоритетных сферах жизнедеятельности инвалидов и других маломобильных групп населения"

Цель - повышение уровня доступности приоритетных объектов и услуг в приоритетных сферах жизнедеятельности инвалидов и других маломобильных групп населения и повышению уровня их жизни

Задачи: формирование условий для просвещенности граждан в вопросах инвалидности и взаимоотношениях с другими людьми;

оценка состояния доступности приоритетных объектов и услуг и формирование нормативно-правовых условий для обеспечения доступности приоритетных объектов и услуг в приоритетных сферах жизнедеятельности инвалидов и других маломобильных групп населения;

формирование условий для беспрепятственного доступа инвалидов и других маломобильных групп населения к объектам и услугам в сфере социальной защиты, здравоохранения, культуры, образования, транспорта

физической культуры и спорта

Показатель 1.3 "Доля детей-инвалидов, которым созданы условия для получения качественного начального, общего, среднего общего образования, в общей численности детей-инвалидов школьного возраста"

Российская Федерация	96	96	97	97	98	98	99	100	100
Калининградская область	96	96	97	97	98	98	99	100	-

Показатель 1.4 "Доля детей-инвалидов в возрасте от 5 до 18 лет, получающих дополнительное образование, в общей численности детей-инвалидов такого возраста"

Российская Федерация	30	30	35	35	40	41	45	50	55
Калининградская область	30	30	35	35	40	40	45	50	-

Показатель 1.8 "Доля детей-инвалидов в возрасте от 1,5 до 7 лет, охваченных дошкольным образованием, в общей численности детей-инвалидов такого возраста"

Российская Федерация	80	80	85	85	90	90	95	100	100
Калининградская область	80	80	85	85	90	90	95	100	-

Показатель 1.9 "Доля общеобразовательных организаций, в которых создана универсальная среда инклюзивного образования детей-инвалидов, в общем количестве общеобразовательных организаций"

Российская Федерация	21,4	21,4	22	22,4	22,3	22,8	22,6	22,9	23,2
Калининградская область	20,8	27	22,3	27	23,2	22,3	22,6	22,9	-

Показатель 1.15 "Доля лиц с ограниченными возможностями здоровья и инвалидов в возрасте от 18 до 64 лет, занимающихся физической культурой и спортом, в общей численности этой категории населения"

Российская Федерация	54,5	72,9	67,5	83,2	68	70,1	68,5	73,5	74
Калининградская область	55	55	55	55	68	68	68,5	73,5	-

Подпрограмма 2 "Совершенствование системы комплексной реабилитации и абилитации"

Цель - повышение уровня обеспеченности инвалидов реабилитационными и абилитационными услугами;

Задачи: определение потребности инвалидов в реабилитационных и абилитационных услугах;

формирование современной отрасли по производству товаров для лиц с ограниченными возможностями  
технических средств реабилитации инвалидов;

формирование условий для повышения уровня профессионального развития и занятости инвалидов

Показатель 2.3 "Доля инвалидов, обеспеченных техническими средствами реабилитации (услуги по подбору технических средств реабилитации) федеральным перечнем в рамках индивидуальной программы реабилитации, в общей численности инвалидов"

Российская Федерация	98	87,3	98	88,6	98	89,9	98	98	98
Калининградская область	98	89,2	98	91,84	98	93,98	98	98	-

Показатель 2.12 "Доля инвалидов, принятых на обучение по образовательным программам среднего профессионального образования (по отношению к значению показателя предыдущего года)"

Российская Федерация	101	105,8	102	111,1	103	110	105	107	109
Калининградская область	101	101	102	103	103	103	105	107	-

Показатель 2.13 "Доля студентов из числа инвалидов, обучавшихся по образовательным программам среднего профессионального образования, выбывших по причине академической неуспеваемости"

Российская Федерация	9	2,7	8	2,8	7	3	7	7	7
Калининградская область	9	0	8	0	7	1	7	7	-

Приложение № 14  
к государственной программе  
Российской Федерации  
"Доступная среда"  
(В редакции, введенной в действие  
с 1 января 2020 года  
[постановлением Правительства  
Российской Федерации](#))

Приложение 14. Сведения о целях, задачах и целевых показателях (индикаторах) государственной программы Российской Федерации "Доступная среда" на территории Арктической зоны Российской Федерации

Территория (субъект)  Российской Федерации	Значения показателей									
	2 года, предшествующие отчетному году				отчетный год		текущий год  (план.)	очередной год  (план.)	2021 год	2020 год
	2016 год		2017 год		2018 год					
	план.	факт.	план.	факт.	план.	факт.	2019 год	2020 год		

[Государственная программа Российской Федерации "Доступная среда"](#)

Цель - создание правовых, экономических и институциональных условий, способствующих развитию общества и повышению уровня их жизни

Задачи: обеспечение равного доступа инвалидов к приоритетным объектам и услугам в сфере жизнедеятельности инвалидов и других маломобильных групп населения;

повышение качества и доступности для инвалидов реабилитационных и абилитационных услуг; обеспечение инвалидов, обеспеченных техническими средствами реабилитации (услугами), в общей численности населения, в среднем по среднероссийскому уровню

Показатель 1 "Доля доступных для инвалидов и других маломобильных групп населения пригородных объектов социальной, транспортной, инженерной инфраструктуры в общем количестве приоритетных объектов"

Российская Федерация	44,4	51,3	52,9	57,8	54	64,1	58,8	66,8	67,9	68,8
Арктическая зона	45,5	45,6	45,5	45,5	54,7	67,5	73,9	77,5	-	-
Мурманская область	44,6	44,9	44,6	44,6	59,1	63,4	69,5	73,3	-	-
Ненецкий автономный округ	46,9	46,9	46,9	46,9	60	67,6	75,7	80	-	-

Ямало- Ненецкий автономный округ	45	45	45,1	45,1	45,1	71,4	76,5	79,3	-
---	----	----	------	------	------	------	------	------	---

Показатель 7 "Доля главных бюро медико-социальной экспертизы по субъектам Российской Федерации с специальным диагностическим оборудованием, в общем количестве главных бюро медико-социальной экспертизы по субъектам Российской Федерации"

Российская Федерация	100	78,53	100	85,7	100	100	-	-	-
Арктическая зона	100	81,3	100	87,5	100	100	-	-	-
Мурманская область	100	87,5	100	87,5	100	100	-	-	-
Ненецкий автономный округ	100	75	100	87,5	100	100	-	-	-
Ямало- Ненецкий автономный округ	100	75	100	87,5	100	100	-	-	-

Подпрограмма 1 "Обеспечение условий доступности приоритетных объектов и услуг в приоритетных сферах жизнедеятельности инвалидов и других маломобильных групп населения"

Цель - повышение уровня доступности приоритетных объектов и услуг в приоритетных сферах жизнедеятельности инвалидов и других маломобильных групп населения и повышению уровня их жизни

Задачи: формирование условий для просвещенности граждан в вопросах инвалидности и взаимоотношениях с другими людьми;

оценка состояния доступности приоритетных объектов и услуг и формирование нормативно-правовых условий по обеспечению доступности приоритетных объектов и услуг в приоритетных сферах жизнедеятельности инвалидов и других маломобильных групп населения;

формирование условий для беспрепятственного доступа инвалидов и других маломобильных групп населения к приоритетным объектам и услугам в сфере социальной защиты, здравоохранения, культуры, спорта, информации и связи, физической культуры и спорта

Показатель 1.3 "Доля детей-инвалидов, которым созданы условия для получения качественного основного общего, среднего общего образования, в общей численности детей-инвалидов школьного возраста"



Российская Федерация	96	96	97	97	98	98	99	100	100	100
Арктическая зона	92,5	92,5	93,2	94,2	98	98,1	99	100	-	-
Мурманская область	96	96	97	100	98	98	99	100	-	-
Ненецкий автономный округ	85	85	85	85	98	98	99	100	-	-
Ямало-Ненецкий автономный округ	96,5	96,5	97,5	97,5	98	98,4	99	100	-	-

Показатель 1.4 "Доля детей-инвалидов в возрасте от 5 до 18 лет, получающих дополнительное образование, в общей численности детей-инвалидов такого возраста"

Российская Федерация	30	30	35	35	40	41	45	50	55	60
Арктическая зона	28,2	28,2	37,4	37,4	44,6	43	46,6	50	-	-
Мурманская область	30	30	35	35	40	40	45	50	-	-
Ненецкий автономный округ	7	7	29	29	40	40	45	50	-	-
Ямало-Ненецкий автономный округ	47,6	47,6	48,3	48,3	49,1	49,1	49,9	50	-	-

Показатель 1.8 "Доля детей-инвалидов в возрасте от 1,5 до 7 лет, охваченных дошкольным образованием, в общей численности детей-инвалидов такого возраста"

Российская Федерация	80	80	85	85	90	90	95	100	100	100
Арктическая зона	63,3	63,3	84,3	81,8	90	91,7	95	100	-	-

зона

Мурманская область	80	80	85	85	90	90	95	100	-
Ненецкий автономный округ	30	30	83	75,5	90	95	95	100	-
Ямало-Ненецкий автономный округ	79,8	79,8	84,8	84,8	90	90	95	100	-

Показатель 1.9 "Доля общеобразовательных организаций, в которых создана универсальная база инклюзивного образования детей-инвалидов, в общем количестве общеобразовательных организаций"

Российская Федерация	21,4	21,43	22	22,4	22,3	22,8	22,6	22,9	69,5	7
Арктическая зона	21,7	21,7	18,5	20,1	23,1	23,4	23,4	23,4	-	
Мурманская область	23	23	22,3	23,7	23,2	23,7	23,7	23,7	-	
Ненецкий автономный округ	21,4	21,4	11	14,3	23,1	23,1	23,1	23,1	-	
Ямало-Ненецкий автономный округ	20,8	20,8	22,3	22,3	23,1	23,4	23,4	23,4	-	

Показатель 1.15 "Доля лиц с ограниченными возможностями здоровья и инвалидов в возрасте от 14 до 64 лет, систематически занимающихся физической культурой и спортом, в общей численности этой категории населения"

Российская Федерация	54,5	72,9	67,5	83,2	68	70,1	68,5	73,5	74	74
Арктическая зона	59,5	59,6	59,7	69,2	59,7	-	68,5	-	-	
Мурманская область	54,5	54,5	55	74	55	-	68,5	-	-	

Ненецкий автономный округ	-	-	-	-	-	-	-	-	-
Ямало-Ненецкий автономный округ	64,4	64,6	64,4	64,4	64,4	-	68,5	-	-

Подпрограмма 2 "Совершенствование системы комплексной реабилитации и абилитации"

Цель - повышение уровня обеспеченности инвалидов реабилитационными и абилитационными услугами;

Задачи: определение потребности инвалидов в реабилитационных и абилитационных услугах;

формирование современной отрасли по производству товаров для лиц с ограниченными возможностями, увеличение числа технических средств реабилитации инвалидов;

формирование условий для повышения уровня профессионального развития и занятости инвалидов.

Показатель 2.3 "Доля инвалидов, обеспеченных техническими средствами реабилитации (услуги реабилитации, включенные в федеральный перечень в рамках индивидуальной программы реабилитации, в общей численности инвалидов)

Российская Федерация	98	87,3	98	88,6	98	89,9	98	98	98
Арктическая зона	98	88,5	98	86,3	98	88,2	98	98	-
Мурманская область	98	88,5	98	92,9	98	98,15	98	98	-
Ненецкий автономный округ	98	100	98	88	98	84,81	98	98	-
Ямало-Ненецкий автономный округ	98	76,9	98	78	98	81,57	98	98	-

Показатель 2.12 "Доля инвалидов, принятых на обучение по образовательным программам среднего профессионального образования (по отношению к значению показателя предыдущего года)"

Российская Федерация	101	105,8	102	111,1	103	110	105	107	109
----------------------	-----	-------	-----	-------	-----	-----	-----	-----	-----

Арктическая зона	101	120	102	122	103	105	105	107	109	1
Мурманская область	101	120	102	122	103	105	105	107	-	
Ненецкий автономный округ	-	-	-	-	-	-	-	-	-	
Ямало-Ненецкий автономный округ	-	-	-	-	-	-	-	-	-	

Показатель 2.13 "Доля студентов из числа инвалидов, обучавшихся по образовательным программам профессионального образования, выбывших по причине академической неуспеваемости"

Российская Федерация	9	2,7	8	2,8	7	3	7	7	7	1
Арктическая зона	9	2	8	2	7	1	6	7	-	
Мурманская область	9	2	8	2	7	1	7	7	-	
Ненецкий автономный округ	-	-	-	-	-	-	-	-	-	
Ямало-Ненецкий автономный округ	-	-	-	-	7	-	5	-	-	

Приложение № 15  
к государственной программе  
Российской Федерации  
"Доступная среда"  
(В редакции, введенной в действие  
с 1 января 2020 года  
[постановлением Правительства  
Российской Федерации  
от 28 декабря 2019 года № 1932.](#) -  
См. [предыдущую редакцию](#))

Приложение 15. Сведения о целях, задачах и целевых показателях (индикаторах) государственной программы Российской Федерации "Доступная среда" на территории Республики Крым

Территория (субъект)	Значения показателей											
	2 года, предшествующие отчетному году						отчетный год		текущий год	очередной год	2021 год	2022 год
	2016 год		2017 год		2018 год		(план.)	(план.)				
	план.	факт.	план.	факт.	план.	факт.	2019 год	2020 год				

[Государственная программа Российской Федерации "Доступная среда"](#)

Цель - создание правовых, экономических и институциональных условий, способствующих инициативному развитию общества и повышению уровня их жизни

Задачи: обеспечение равного доступа инвалидов к приоритетным объектам и услугам в сфере жизнедеятельности инвалидов и других маломобильных групп населения;

повышение качества и доступности для инвалидов реабилитационных и абилитационных услуг, обеспечение инвалидов, обеспеченных техническими средствами реабилитации (услугами), в общей численности населения Республики Крым на уровне среднероссийского уровня

Показатель 1 "Доля доступных для инвалидов и других маломобильных групп населения пригородных объектов социальной, транспортной, инженерной инфраструктуры в общем количестве приоритетных объектов"

Российская Федерация	44,4	51,3	52,9	57,8	54	64,1	58,8	66,8	67,9	68,9
Республика Крым	45,3	40	53	69,8	64	81	88,9	100	-	-

Показатель 7 "Доля главных бюро медико-социальной экспертизы по субъектам Российской Федерации, оснащенных специальным диагностическим оборудованием, в общем количестве главных бюро медико-социальной экспертизы по субъектам Российской Федерации"

Российская Федерация	100	78,5	100	85,7	100	100	-	-	-	-
Республика Крым	100	75	100	87,5	100	100	-	-	-	-

Подпрограмма 1 "Обеспечение условий доступности приоритетных объектов и услуг в приоритетных сферах жизнедеятельности инвалидов и других маломобильных групп населения"

Цель - повышение уровня доступности приоритетных объектов и услуг в приоритетных сферах жизнедеятельности инвалидов и других маломобильных групп населения и повышению уровня их жизни

Задачи: формирование условий для просвещенности граждан в вопросах инвалидности и взаимоотношениях с другими людьми;

оценка состояния доступности приоритетных объектов и услуг и формирование нормативно-правовой базы по обеспечению доступности приоритетных объектов и услуг в приоритетных сферах жизнедеятельности инвалидов и других маломобильных групп населения;

формирование условий для беспрепятственного доступа инвалидов и других маломобильных групп населения к приоритетным объектам и услугам в сфере социальной защиты, здравоохранения, культуры, отдыха, информации и связи, физической культуры и спорта

Показатель 1.3 "Доля детей-инвалидов, которым созданы условия для получения качественного основного общего, среднего общего образования, в общей численности детей-инвалидов школьного возраста"

Российская Федерация	96	96	97	97	98	98	99	100	100	100
Республика Крым	96	96	97	97	98	98	99	100	-	-

Показатель 1.4 "Доля детей-инвалидов в возрасте от 5 до 18 лет, получающих дополнительное образование, в общей численности детей-инвалидов такого возраста"

Российская Федерация	30	30	35	35	40	41	45	50	55	60
Республика Крым	30	30	35	35	40	40	45	50	-	-

Показатель 1.8 "Доля детей-инвалидов в возрасте от 1,5 до 7 лет, охваченных дошкольным образованием, в общей численности детей-инвалидов такого возраста"

Российская Федерация	80	80	85	85	90	90	95	100	100	100
Республика Крым	80	80	85	85	90	90	95	100	-	-

Показатель 1.9 "Доля общеобразовательных организаций, в которых создана универсальная безбарьерная среда для инклюзивного образования детей-инвалидов, в общем количестве общеобразовательных организаций"

Российская Федерация	21,4	21,4	22	22,4	22,3	22,8	22,6	22,9	23,2	23,2
----------------------	------	------	----	------	------	------	------	------	------	------

Республика Крым	21,4	21,4	22,3	28,8	22,4	28,8	28,8	28,8	-	-
-----------------	------	------	------	------	------	------	------	------	---	---

Показатель 1.15 "Доля лиц с ограниченными возможностями здоровья и инвалидов в возрасте 14 лет и старше, систематически занимающихся физической культурой и спортом, в общей численности этой категории населения"

Российская Федерация	54,5	72,9	67,5	83,2	68	70,1	68,5	73,5	74	74,2
----------------------	------	------	------	------	----	------	------	------	----	------

Республика Крым	-	-	55	55	68	68	68,5	-	-	-
-----------------	---	---	----	----	----	----	------	---	---	---

Подпрограмма 2 "Совершенствование системы комплексной реабилитации и абилитации инвалидов"

Цель - повышение уровня обеспеченности инвалидов реабилитационными и абилитационными услугами;

Задачи: определение потребности инвалидов в реабилитационных и абилитационных услугах;

формирование современной отрасли по производству товаров для лиц с ограниченными возможностями здоровья, увеличение числа технических средств реабилитации инвалидов;

формирование условий для повышения уровня профессионального развития и занятости инвалидов;

Показатель 2.3 "Доля инвалидов, обеспеченных техническими средствами реабилитации (услуги реабилитации) федеральным перечнем в рамках индивидуальной программы реабилитации, в общей численности инвалидов"

Российская Федерация	98	87,3	98	88,6	98	89,9	98	98	98	98
----------------------	----	------	----	------	----	------	----	----	----	----

Республика Крым	98	90,6	98	96	98	91,61	98	98	-	-
-----------------	----	------	----	----	----	-------	----	----	---	---

Показатель 2.12 "Доля инвалидов, принятых на обучение по образовательным программам среднего профессионального образования (по отношению к значению показателя предыдущего года)"

Российская Федерация	101	105,8	102	111,1	103	110	105	107	109	110
----------------------	-----	-------	-----	-------	-----	-----	-----	-----	-----	-----

Республика Крым	-	-	102	102,5	102	-	105	-	-	-
-----------------	---	---	-----	-------	-----	---	-----	---	---	---

Показатель 2.13 "Доля студентов из числа инвалидов, обучавшихся по образовательным программам среднего профессионального образования"

профессионального образования, выбывших по причине академической неуспеваемости

Российская Федерация	9	2,7	8	2,8	7	3	7	7	7	7
Республика Крым	-	-	8	0	8	-	7	-	-	-

Приложение № 16  
к государственной программе  
Российской Федерации  
"Доступная среда"  
(В редакции, введенной в действие  
с 1 января 2020 года  
[постановлением Правительства  
Российской Федерации  
от 28 декабря 2019 года № 1932.](#) -  
См. [предыдущую редакцию](#))

Приложение 16. Сведения о целях, задачах и целевых показателях (индикаторах) государственной программы Российской Федерации "Доступная среда" на территории города Севастополя

Территория (субъект)	Значения показателей									
	2 года, предшествующие отчетному году				отчетный год		текущий год	очередной год	2021 год	2020 год
	2016 год		2017 год		2018 год					
	план.	факт.	план.	факт.	план.	факт.	(план.)	(план.)	2019 год	2020 год
Российской Федерации										

[Государственная программа Российской Федерации "Доступная среда"](#)

Цель - создание правовых, экономических и институциональных условий, способствующих развитию общества и повышению уровня их жизни

Задачи: обеспечение равного доступа инвалидов к приоритетным объектам и услугам жизнедеятельности инвалидов и других маломобильных групп населения;

повышение качества и доступности для инвалидов реабилитационных и абилитационных услуг инвалидов, обеспеченных техническими средствами реабилитации (услугами), в общей численности среднероссийского уровня

Показатель 1 "Доля доступных для инвалидов и других маломобильных групп населения при...



социальной, транспортной, инженерной инфраструктуры в общем количестве приоритетных объектов

Российская Федерация	44,4	51,3	52,9	57,8	54	64,1	58,8	66,8	67,9	68,8
Город Севастополь	51,4	51,4	76	68	66,7	78,8	80,5	74,2	-	-

Показатель 7 "Доля главных бюро медико-социальной экспертизы по субъектам Российской Федерации с современным специальным диагностическим оборудованием, в общем количестве главных бюро медико-социальной экспертизы по субъектам Российской Федерации"

Российская Федерация	100	78,5	100	85,7	100	100	-	-	-	-
Город Севастополь	100	75	100	87,5	100	100	-	-	-	-

Подпрограмма 1 "Обеспечение условий доступности приоритетных объектов и услуг в приоритетных сферах жизнедеятельности инвалидов и других маломобильных групп населения"

Цель - повышение уровня доступности приоритетных объектов и услуг в приоритетных сферах жизнедеятельности инвалидов и других маломобильных групп населения и повышению уровня их жизни

Задачи: формирование условий для просвещенности граждан в вопросах инвалидности и взаимодействия с другими людьми;

оценка состояния доступности приоритетных объектов и услуг и формирование нормативно-правовых условий по обеспечению доступности приоритетных объектов и услуг в приоритетных сферах жизнедеятельности инвалидов и других маломобильных групп населения;

формирование условий для беспрепятственного доступа инвалидов и других маломобильных групп населения к приоритетным объектам и услугам в сфере социальной защиты, здравоохранения, культуры, спорта, информации и связи, физической культуры и спорта

Показатель 1.3 "Доля детей-инвалидов, которым созданы условия для получения качественного основного общего, среднего общего образования, в общей численности детей-инвалидов школьного возраста"

Российская Федерация	96	96	97	97	98	98	99	100	100	100
Город Севастополь	96	96	97	97	98	99	99	100	-	-

Показатель 1.4 "Доля детей-инвалидов в возрасте от 5 до 18 лет, получающих дополнительное образование, в общей численности детей-инвалидов такого возраста"

Российская Федерация	30	30	35	35	40	41	45	50	55	60
----------------------	----	----	----	----	----	----	----	----	----	----

Город Севастополь	30	30	35	37	68	45	45	50	-	-
-------------------	----	----	----	----	----	----	----	----	---	---

Показатель 1.8 "Доля детей-инвалидов в возрасте от 1,5 до 7 лет, охваченных дошкольным образовательным процессом, в общей численности детей-инвалидов такого возраста"

Российская Федерация	80	80	85	85	90	90	95	100	100	100
----------------------	----	----	----	----	----	----	----	-----	-----	-----

Город Севастополь	80	80	85	85	90	91	95	100	-	-
-------------------	----	----	----	----	----	----	----	-----	---	---

Показатель 1.9 "Доля общеобразовательных организаций, в которых создана универсальная безбарьерная среда, обеспечивающая инклюзивного образования детей-инвалидов, в общем количестве общеобразовательных организаций"

Российская Федерация	21,4	21,4	22	22,4	22,3	22,8	22,6	22,9	23,2	23,5
----------------------	------	------	----	------	------	------	------	------	------	------

Город Севастополь	21,2	21,2	22,7	22,7	22,3	23	23	23	-	-
-------------------	------	------	------	------	------	----	----	----	---	---

Показатель 1.15 "Доля лиц с ограниченными возможностями здоровья и инвалидов в возрасте от 14 до 64 лет, систематически занимающихся физической культурой и спортом, в общей численности этой категории населения"

Российская Федерация	54,5	72,9	67,5	83,2	68	70,1	68,5	73,5	74	74
----------------------	------	------	------	------	----	------	------	------	----	----

Город Севастополь	-	-	-	-	-	-	-	-	-	-
-------------------	---	---	---	---	---	---	---	---	---	---

Подпрограмма 2 "Совершенствование системы комплексной реабилитации и абилитации инвалидов"

Цель - повышение уровня обеспеченности инвалидов реабилитационными и абилитационными услугами;

Задачи: определение потребности инвалидов в реабилитационных и абилитационных услугах;

формирование современной отрасли по производству товаров для лиц с ограниченными возможностями здоровья, в том числе технических средств реабилитации инвалидов;

формирование условий для повышения уровня профессионального развития и занятости инвалидов;

Показатель 2.3 "Доля инвалидов, обеспеченных техническими средствами реабилитации (услугами)

федеральным перечнем в рамках индивидуальной программы реабилитации, в общей численности

Российская Федерация	98	87,3	98	88,6	98	89,9	98	98	98	98
----------------------	----	------	----	------	----	------	----	----	----	----

Город Севастополь	98	79,2	98	62	98	78,78	98	98	-	-
-------------------	----	------	----	----	----	-------	----	----	---	---

Показатель 2.12 "Доля инвалидов, принятых на обучение по образовательным программам среднего профессионального образования (по отношению к значению показателя предыдущего года)"

Российская Федерация	101	105,8	102	111,1	103	110	105	107	109	110
----------------------	-----	-------	-----	-------	-----	-----	-----	-----	-----	-----

Город Севастополь	-	-	102	102	102	-	105	-	-	-
-------------------	---	---	-----	-----	-----	---	-----	---	---	---

Показатель 2.13 "Доля студентов из числа инвалидов, обучавшихся по образовательным программам среднего профессионального образования, выбывших по причине академической неуспеваемости"

Российская Федерация	9	2,7	8	2,8	7	9	7	7	7	7
----------------------	---	-----	---	-----	---	---	---	---	---	---

Город Севастополь	-	-	8	0	8	-	7	-	-	-
-------------------	---	---	---	---	---	---	---	---	---	---

Приложение № 17  
к государственной программе  
Российской Федерации  
"Доступная среда"  
(В редакции, введенной в действие  
с 1 января 2020 года  
[постановлением Правительства  
Российской Федерации  
от 28 декабря 2019 года № 1932.](#) -  
См. [предыдущую редакцию](#))

Приложение 17. Сведения о ресурсном обеспечении за счет средств федерального бюджета реализации мероприятий государственной программы Российской Федерации "Доступная среда" на территории Дальневосточного федерального округа

Наименование подпрограммы государственной программы,	Территория (субъект) Российской Федерации	Код бюджетной классификации				2 года, предшествующие
		ГРБС	ГП	пГП	ОМ	

основного мероприятия, мероприятия	Федерации					2016 год		
						план.	факт.	
						<a href="#">Государственная программа</a>	Дальневосточный федеральный округ	-
	Республика Саха (Якутия)	-	04	-	-	78132,5	319376,5	35
	Камчатский край	-	04	-	-	30221	130948,4	13
	Приморский край	-	04	-	-	55744,5	298338,8	33
	Хабаровский край	-	04	-	-	56248,2	321835,2	30
	Амурская область	-	04	-	-	43391,3	190714,8	17
	Магаданская область	-	04	-	-	25494	54109,7	9
	Сахалинская область	-	04	-	-	20505,9	95489,1	9
	Еврейская автономная область	-	04	-	-	20799,9	54385,7	4
	Чукотский автономный округ	-	04	-	-	20207,7	32186,4	1
	Республика Бурятия	-	04	-	-	-	-	
	Забайкальский край	-	04	-	-	-	-	

<u>Подпрограмма 1.</u> <u>Обеспечение</u> <u>условий</u> <u>доступности</u>	Дальневосточный федеральный округ	-	04	1	X	231653,2	231423,4	33
<u>приоритетных</u> <u>объектов и услуг в</u> <u>приоритетных</u>	Республика Саха (Якутия)	-	04	-	-	49037,2	49037,2	84
<u>сферах</u> <u>жизнедеятельности</u>	Камчатский край	-	04	-	-	22869,6	22869,6	27
<u>инвалидов и других</u> <u>маломобильных</u>	Приморский край	-	04	-	-	40242,1	40022,5	88
<u>групп населения</u>	Хабаровский край	-	04	-	-	38941,1	38941	31
	Амурская область	-	04	-	-	31853,3	31853,3	23
	Магаданская область	-	04	-	-	18142,6	18142,6	54
	Сахалинская область	-	04	-	-	13154,5	13144,4	10
	Еврейская автономная область	-	04	-	-	4556,5	4556,5	8
	Чукотский автономный округ	-	04	-	-	12856,3	12856,3	
	Республика Бурятия	-	04	-	-	-	-	
	Забайкальский край	-	04	-	-	-	-	
Основное мероприятие Содействие реализации	1.2. Дальневосточный федеральный округ	149	04	1	02	231653,2	231423,4	33

мероприятий субъектов Российской Федерации	Республика Саха (Якутия)	149	04	1	02	49037,2	49037,2	8
Федерации в сфере обеспечения доступности приоритетных объектов и услуг в приоритетных сферах жизнедеятельности инвалидов и других маломобильных групп населения	Камчатский край	149	04	1	02	22869,6	22869,6	2
	Приморский край	149	04	1	02	40242,1	40022,5	8
	Хабаровский край	149	04	1	02	38941,1	38941	3
	Амурская область	149	04	1	02	31853,3	31853,3	2
	Магаданская область	149	04	1	02	18142,6	18142,6	5
	Сахалинская область	149	04	1	02	13154,5	13144,4	1
	Еврейская автономная область	149	04	1	02	4556,5	4556,5	8
	Чукотский автономный округ	149	04	1	02	12856,3	12856,3	
	Республика Бурятия	149	04	1	02	-	-	
	Забайкальский край	149	04	1	02	-	-	
Мероприятие 1.2.1. Реализация мероприятий по обеспечению доступности приоритетных объектов и услуг в	Дальневосточный федеральный округ	149	04	1	02	231653,2	231423,4	33
	Республика Саха (Якутия)	149	04	1	02	49037,2	49037,2	8

приоритетных сферах	Камчатский край	149	04	1	02	22869,6	22869,6	27
жизнедеятельности инвалидов и других	Приморский край	149	04	1	02	40242,1	40022,5	88
маломобильных групп населения	Хабаровский край	149	04	1	02	38941,1	38941	30
	Амурская область	149	04	1	02	31853,3	31853,3	23
	Магаданская область	149	04	1	02	18142,6	18142,6	54
	Сахалинская область	149	04	1	02	13154,5	13144,4	16
	Еврейская автономная область	149	04	1	02	4556,5	4556,5	8
	Чукотский автономный округ	149	04	1	02	12856,3	12856,3	
	Республика Бурятия	149	04	1	02	-	-	
	Забайкальский край	149	04	1	02	-	-	
<u>Подпрограмма 2. Совершенствование системы комплексной</u>	Дальневосточный федеральный округ	-	04	2	-	52929,2	1200791,3	120
<u>реабилитации и абилитации инвалидов</u>	Республика Саха (Якутия)	-	04	2	-	21743,9	263098,2	26
	Камчатский край	-	04	2	-	-	100837,7	10
	Приморский край	-	04	2	-	8151	251075,2	24
	Хабаровский	-	04	2	-	9955,7	275653,1	26

	край								
	Амурская область	-	04	2	-	4186,6	151620,4	14	
	Магаданская область	-	04	2	-	-	28726	3	
	Сахалинская область	-	04	2	-	-	75103,6	78	
	Еврейская автономная область	-	04	2	-	8892	42588,1	3	
	Чукотский автономный округ	-	04	2	-	-	12089	18	
	Республика Бурятия	-	04	2	-	-	-		
	Забайкальский край	-	04	2	-	-	-		
Основное мероприятие 2.2.	Дальневосточный федеральный округ	074	04	2	02	52929,2	52927,4	3	
Предоставление государственных гарантий инвалидам		073	04	2	02	-	-		
		149	04	2	02	-	1147863,9	11	
	Республика Саха (Якутия)	074	04	2	02	21743,9	21743,9		
		073	04	2	02	-	-		
		149	04	2	02	-	241354,3	26	
	Камчатский край	074	04	2	02	-	-		
		073	04	2	02	-	-		



	149	04	2	02	-	100837,7	10
Приморский край	074	04	2	02	8151	8151	9
	073	04	2	02	-	-	
	149	04	2	02	-	242924,2	23
Хабаровский край	074	04	2	02	9955,7	9955,7	
	073	04	2	02	-	-	
	149	04	2	02	-	265697,4	26
Амурская область	074	04	2	02	4186,6	4186,6	
	073	04	2	02	-	-	
	149	04	2	02	-	147433,8	14
Магаданская область	074	04	2	02	-	-	3
	073	04	2	02	-	-	
	149	04	2	02	-	28726	34
Сахалинская область	074	04	2	02	-	-	1
	073	04	2	02	-	-	
	149	04	2	02	-	75103,6	70
Еврейская автономная область	074	04	2	02	8892	8890,2	2
	073	04	2	02	-	-	
	149	04	2	02	-	33697,9	35
Чукотский автономный	074	04	2	02	-	-	

	округ	073	04	2	02	-	-	
		149	04	2	02	-	12089	18
	Республика Бурятия	074	04	2	02	-	-	
		073	04	2	02	-	-	
		149	04	2	02	-	-	
	Забайкальский край	074	04	2	02	-	-	
		073	04	2	02	-	-	
		149	04	2	02	-	-	
Мероприятие 2.2.1. Создание в субъектах Российской Федерации	Дальневосточный федеральный округ	074	04	2	02	52929,2	52927,4	3
	Республика Саха (Якутия)	074	04	2	02	21743,9	21743,9	
	образовательных организаций, обеспечивающих поддержку региональных систем инклюзивного профессионального образования инвалидов	073	04	2	02	-	-	
	Камчатский край	074	04	2	02	-	-	
		073	04	2	02	-	-	
	Приморский край	074	04	2	02	8151	8151	9
		073	04	2	02	-	-	
	Хабаровский	074	04	2	02	9955,7	9955,7	

	край								
		073	04	2	02	-	-		
	Амурская область	074	04	2	02	4186,6	4186,6		
		073	04	2	02	-	-		
	Магаданская область	074	04	2	02	-	-		3
		073	04	2	02	-	-		
	Сахалинская область	074	04	2	02	-	-		1
		073	04	2	02	-	-		
	Еврейская автономная область	074	04	2	02	8892	8890,2		2
		073	04	2	02	-	-		
	Чукотский автономный округ	074	04	2	02	-	-		
		073	04	2	02	-	-		
	Республика Бурятия	074	04	2	02	-	-		
		073	04	2	02	-	-		
	Забайкальский край	074	04	2	02	-	-		
		073	04	2	02	-	-		
Мероприятие 2.2.2. Обеспечение инвалидов техническими	Дальневосточный федеральный округ	149	04	2	02	-	1147863,9		11

средствами реабилитации, включая		Республика Саха (Якутия)	149	04	2	02	-	241354,3	26
изготовление ремонт протезно-	и	Камчатский край	149	04	2	02	-	100837,7	10
ортопедических изделий		Приморский край	149	04	2	02	-	242924,2	23
		Хабаровский край	149	04	2	02	-	265697,4	26
		Амурская область	149	04	2	02	-	147433,8	14
		Магаданская область	149	04	2	02	-	28726	3
		Сахалинская область	149	04	2	02	-	75103,6	7
		Еврейская автономная область	149	04	2	02	-	33697,9	3
		Чукотский автономный округ	149	04	2	02	-	12089	1
		Республика Бурятия	149	04	2	02	-	-	
		Забайкальский край	149	04	2	02	-	-	
Основное мероприятие Содействие реализации	2.6.	Дальневосточный федеральный округ	149	04	2	06	-	-	
мероприятий субъектов Российской		Республика Саха (Якутия)	149	04	2	06	-	-	
Федерации в сфере		Камчатский край	149	04	2	06	-	-	

реабилитации и

абилитации  
инвалидов

Приморский край	149	04	2	06	-	-
Хабаровский край	149	04	2	06	-	-
Амурская область	149	04	2	06	-	-
Магаданская область	149	04	2	06	-	-
Сахалинская область	149	04	2	06	-	-
Еврейская автономная область	149	04	2	06	-	-
Чукотский автономный округ	149	04	2	06	-	-
Республика Бурятия	149	04	2	06	-	-
Забайкальский край	149	04	2	06	-	-

Мероприятие 2.6.1.  
Реализация  
субъектах  
Российской

в

Дальневосточный федеральный округ	149	04	2	06	-	-
-----------------------------------	-----	----	---	----	---	---

Федерации  
мероприятий,  
включенных в

Республика Саха (Якутия)	149	04	2	06	-	-
--------------------------	-----	----	---	----	---	---

программы  
субъектов

Камчатский край	149	04	2	06	-	-
-----------------	-----	----	---	----	---	---

Российской  
Федерации,

Приморский край	149	04	2	06	-	-
-----------------	-----	----	---	----	---	---

разработанные на основе типовой программы субъекта	на	Хабаровский край	149	04	2	06	-	-	
программы субъекта		Амурская область	149	04	2	06	-	-	
Российской Федерации по формированию	по	Магаданская область	149	04	2	06	-	-	
системы комплексной реабилитации и		Сахалинская область	149	04	2	06	-	-	
абилитации в том числе инвалидов, инвалидов	в том числе детей-	Еврейская автономная область	149	04	2	06	-	-	
		Чукотский автономный округ	149	04	2	06	-	-	
		Республика Бурятия	149	04	2	06	-	-	
		Забайкальский край	149	04	2	06	-	-	
<a href="#">Подпрограмма 3. Совершенствование государственной системы медико-социальной экспертизы</a>		Дальневосточный федеральный округ	-	04	3	-	66162,6	65169,9	1
		Республика Саха (Якутия)	-	04	3	-	7351,4	7241,1	1
		Камчатский край	-	04	3	-	7351,4	7241,1	1
		Приморский край	-	04	3	-	7351,4	7241,1	1
		Хабаровский край	-	04	3	-	7351,4	7241,1	1
		Амурская область	-	04	3	-	7351,4	7241,1	1

			Магаданская область	-	04	3	-	7351,4	7241,1	1
			Сахалинская область	-	04	3	-	7351,4	7241,1	1
			Еврейская автономная область	-	04	3	-	7351,4	7241,1	1
			Чукотский автономный округ	-	04	3	-	7351,4	7241,1	1
			Республика Бурятия	-	04	3	-	-	-	
			Забайкальский край	-	04	3	-	-	-	
Основное мероприятие	3.5.	Дальневосточный федеральный округ	149	04	3	05	66162,6	65169,9	17	
Укрепление материально-технической базы учреждений медико-социальной экспертизы		Республика Саха (Якутия)	149	04	3	05	7351,4	7241,1	1	
		Камчатский край	149	04	3	05	7351,4	7241,1	1	
		Приморский край	149	04	3	05	7351,4	7241,1	1	
		Хабаровский край	149	04	3	05	7351,4	7241,1	1	
		Амурская область	149	04	3	05	7351,4	7241,1	1	
		Магаданская область	149	04	3	05	7351,4	7241,1	1	
		Сахалинская область	149	04	3	05	7351,4	7241,1	1	
		Еврейская автономная	149	04	3	05	7351,4	7241,1	1	

	область								
	Чукотский автономный округ	149	04	3	05	7351,4	7241,1	1	
	Республика Бурятия	149	04	3	05	-	-		
	Забайкальский край	149	04	3	05	-	-		
Мероприятие 3.5.1. Обеспечение учреждений главных медико-	Дальневосточный федеральный округ	149	04	3	05	66162,6	65169,9	1	
социальной экспертизы по субъектам	Республика Саха (Якутия)	149	04	3	05	7351,4	7241,1	1	
Российской Федерации	Камчатский край	149	04	3	05	7351,4	7241,1	1	
специальным диагностическим	Приморский край	149	04	3	05	7351,4	7241,1	1	
оборудованием	Хабаровский край	149	04	3	05	7351,4	7241,1	1	
	Амурская область	149	04	3	05	7351,4	7241,1	1	
	Магаданская область	149	04	3	05	7351,4	7241,1	1	
	Сахалинская область	149	04	3	05	7351,4	7241,1	1	
	Еврейская автономная область	149	04	3	05	7351,4	7241,1	1	
	Чукотский автономный	149	04	3	05	7351,4	7241,1	1	



округ

Республика Бурятия	149	04	3	05	-	-
Забайкальский край	149	04	3	05	-	-

Приложение № 18  
к государственной программе  
Российской Федерации  
"Доступная среда"

Приложение 18. Сведения о ресурсном обеспечении за счет средств федерального бюджета реализации мероприятий государственной программы Российской Федерации "Доступная среда" на территории Байкальского региона

Утратило силу с 1 января 2020 года - [постановление Правительства Российской Федерации от 28 декабря 2019 года № 1932.](#) - См. [предыдущую редакцию](#)

Приложение № 19  
к государственной программе  
Российской Федерации  
"Доступная среда"  
(В редакции, введенной в действие  
с 1 января 2020 года  
[постановлением Правительства  
Российской Федерации  
от 28 декабря 2019 года № 1932.](#) -  
См. [предыдущую редакцию](#))

Приложение 19. Сведения о ресурсном обеспечении за счет средств федерального бюджета реализации мероприятий государственной программы Российской Федерации "Доступная среда" на территории Северо-Кавказского федерального округа

Наименование подпрограммы	Территория (субъект)	Код бюджетной классификации						
		ГРБС	ГП	пГП	ОМ	2 года, предшествующих		
государственной программы, основного мероприятия, мероприятия	Российской Федерации					2016 год		
						план.	факт.	пл

<a href="#">Государственная программа</a>	Северо-Кавказский федеральный округ	-	04	-	-	295457,3	1296299,2	1708
	Республика Дагестан	-	04	-	-	9609,1	307399,6	288
	Республика Ингушетия	-	04	-	-	20843	127284,2	148
	Кабардино-Балкарская Республика	-	04	-	-	31812,8	175683,4	177
	Карачаево-Черкесская Республика	-	04	-	-	26234,2	112708,3	116
	Республика Северная Осетия Алания	-	04	-	-	37204	131513,6	116
	Чеченская Республика	-	04	-	-	82589,4	281435	248
	Ставропольский край	-	04	-	-	65574,1	126267,9	594
<a href="#">Подпрограмма 1. Обеспечение условий доступности приоритетных объектов и услуг в приоритетных сферах жизнедеятельности инвалидов и других маломобильных групп населения</a>	Северо-Кавказский федеральный округ	-	04	1	-	228529,4	228427,7	185
	Республика Дагестан	-	04	1	-	21590,7	21590,7	199
	Республика Ингушетия	-	04	1	-	12416,3	12416,3	27
	Кабардино-Балкарская Республика	-	04	1	-	24461,4	24461,4	211

		Карачаево-Черкесская Республика	-	04	1	-	18882,8	18823	222	
		Республика Северная Осетия Алания	-	-	04	1	-	29852,6	29852,5	141
		Чеченская Республика	-	04	1	-	69021,1	69021,1	272	
		Ставропольский край	-	04	1	-	52304,5	52262,7	530	
Основное мероприятие	1.2.	Северо-Кавказский федеральный округ	149	04	1	02	228529,4	228427,7	185	
Содействие реализации мероприятий		Республика Дагестан	149	04	1	02	21590,7	21590,7	199	
субъектов Российской Федерации		Республика Ингушетия	149	04	1	02	12416,3	12416,3	27	
в сфере обеспечения доступности		Кабардино-Балкарская Республика	149	04	1	02	24461,4	24461,4	211	
приоритетных объектов и услуг в приоритетных сферах		Карачаево-Черкесская Республика	149	04	1	02	18882,8	18823	222	
жизнедеятельности инвалидов и других маломобильных групп населения		Республика Северная Осетия Алания	-	149	04	1	02	29852,6	29852,5	141
		Чеченская Республика	149	04	1	02	69021,1	69021,1	272	

		Ставропольский край	149	04	1	02	52304,5	52262,7	530
Мероприятие 1.2.1. Реализация мероприятий по обеспечению доступности		Северо-Кавказский федеральный округ	149	04	1	02	228529,4	228427,7	185
приоритетных объектов и услуг в приоритетных сферах жизнедеятельности инвалидов и других маломобильных групп населения		Республика Дагестан	149	04	1	02	21590,7	21590,7	199
		Республика Ингушетия	149	04	1	02	12416,3	12416,3	27
		Кабардино-Балкарская Республика	149	04	1	02	24461,4	24461,4	211
		Карачаево-Черкесская Республика	149	04	1	02	18882,8	18823	222
		Республика Северная Осетия Алания	149	04	1	02	29852,6	29852,5	141
		Чеченская Республика	149	04	1	02	69021,1	69021,1	272
		Ставропольский край	149	04	1	02	52304,5	52262,7	530
<a href="#">Подпрограмма 2. Совершенствование системы комплексной реабилитации и абилитации инвалидов</a>		Северо-Кавказский федеральный округ	-	04	2	X	15468,1	1017183,6	1509
		Республика Дагестан	-	04	2	X	2257,7	300158,5	286
		Республика Ингушетия	-	04	2	X	1075,3	120043,1	118

			Кабардино-Балкарская Республика	"	04	2	X	-	143980,9	154
			Карачаево-Черкесская Республика	-	04	2	X	-	86644,2	921
			Республика Северная Осетия Алания	-	-	04	2	X	94420	999
			Ставропольский край	-	04	2	X	5918,2	66764,1	539
			Чеченская Республика	-	04	2	X	6216,9	205172,8	218
Основное мероприятие	2.2.	Предоставление	Северо-Кавказский федеральный округ	074	04	2	02	15468,1	15468,1	306
государственных гарантий инвалидам				073	04	2	02	-	-	
				149	04	2	02	-	1001715,5	1478
			Республика Дагестан	074	04	2	02	2257,7	2257,7	26
				073	04	2	02	-	-	
				149	04	2	02	-	297900,8	283
			Республика Ингушетия	074	04	2	02	1075,3	1075,3	27
				073	04	2	02	-	-	
				149	04	2	02	-	118967,8	115
			Кабардино-Балкарская Республика	074	04	2	02	-	-	33

	Республика	073	04	2	02	-	-	
		149	04	2	02	-	143980,9	150
	Карачаево-Черкесская	074	04	2	02	-	-	24
	Республика	073	04	2	02	-	-	
		149	04	2	02	-	86644,2	897
	Республика Северная	074	04	2	02	-	-	49
	Осетия Алания	-	073	04	2	02	-	-
		149	04	2	02	-	94420	95
	Чеченская Республика	074	04	2	02	6216,9	6216,9	98
		073	04	2	02	-	-	
		149	04	2	02	-	198955,9	209
	Ставропольский край	074	04	2	02	5918,2	5918,2	47
		073	04	2	02	-	-	
		149	04	2	02	-	60845,9	534
Мероприятие 2.2.1. Создание в субъектах Российской Федерации базовых профессиональных образовательных организаций,	Северо-Кавказский федеральный округ	074	04	2	02	15468,1	15468,1	30673,3
	Республика Дагестан	073	04	2	02	-	-	-
		074	04	2	02	2257,7	2257,7	2639,8

обеспечивающих поддержку		073	04	2	02	-	-	-
региональных систем инклюзивного профессионального образования инвалидов	Республика Ингушетия	074	04	2	02	1075,3	1075,3	2770,4
	Кабардино- Балкарская	074	04	2	02	-	-	3379
	Республика	073	04	2	02	-	-	-
	Карачаево- Черкесская	074	04	2	02	.	.	2419,9
	Республика	073	04	2	02	-	-	-
	Республика Северная	074	04	2	02	-	-	4909,2
	Осетия Алания	-	073	04	2	02	-	-
	Чеченская Республика	074	04	2	02	6216,9	6216,9	9835,9
		073	04	2	02	-	-	-
	Ставропольский край	074	04	2	02	5918,2	5918,2	4719,1
		073	04	2	02	-	-	-
Мероприятие 2.2.2. Обеспечение инвалидов техническими средствами	Северо- Кавказский федеральный округ	149	04	2	02	-	1001715,5	1478458,2
реабилитации, включая изготовление и	Республика Дагестан	149	04	2	02	-	297900,8	283662,4

ремонт протезно-ортопедических изделий	Республика Ингушетия	149	04	2	02	-	118967,8	115809,5	
	Кабардино-Балкарская Республика	149	04	2	02	-	143980,9	150643,2	
	Карачаево-Черкесская Республика	149	04	2	02	-	86644,2	89725,3	
	Республика Северная Осетия Алания	-	149	04	2	02	-	94420	95065
	Чеченская Республика	149	04	2	02	-	198955,9	209021,8	
	Ставропольский край	149	04	2	02	-	60845,9	534531	
Основное мероприятие Содействие реализации мероприятий	2.6. Северо-Кавказский федеральный округ	149	04	2	06	-	-	-	
субъектов Российской Федерации в сфере	Республика Дагестан	149	04	2	06	-	-	-	
реабилитации и абилитации инвалидов	Республика Ингушетия	149	04	2	06	-	-	-	
	Кабардино-Балкарская Республика	149	04	2	06	-	-	-	
	Карачаево-Черкесская Республика	149	04	2	06	-	-	-	
	Республика Северная Осетия	-	149	04	2	06	-	-	-





социальной

экспертизы

		Республика Дагестан	-	04	X	X	7351,4	7241,1	1934,4
		Республика Ингушетия	-	04	X	X	7351,4	7241,1	1934,4
		Кабардино-Балкарская Республика		04	X	X	7351,4	7241,1	1934,4
		Карачаево-Черкесская Республика	-	04	X	X	7351,4	7241,1	1934,4
		Республика Северная Осетия Алания	-	04	X	X	7351,4	7241,1	1934,4
		Чеченская Республика	-	04	X	X	7351,4	7241,1	1934,4
		Ставропольский край	-	04	X	X	7351,4	7241,1	1934,4
Основное мероприятие	3.5.	Северо-Кавказский федеральный округ	149	04	3	05	51459,8	50687,9	13540,8
Укрепление материально-технической базы									
учреждений									
медико-социальной		Республика Дагестан	149	04	3	05	7351,4	7241,1	1934,4
экспертизы		Республика Ингушетия	149	04	3	05	7351,4	7241,1	1934,4
		Кабардино-Балкарская Республика	149	04	3	05	7351,4	7241,1	1934,4
		Карачаево-Черкесская	149	04	3	05	7351,4	7241,1	1934,4

		Республика								
		Республика Северная Осетия Алания	-	149	04	3	05	7351,4	7241,1	1934,4
		Чеченская Республика		149	04	3	05	7351,4	7241,1	1934,4
		Ставропольский край		149	04	3	05	7351,4	7241,1	1934,4
Мероприятие 3.5.1. Обеспечение учреждений главных медико- социальной	бюро	Северо- Кавказский федеральный округ		149	04	3	05	51459,8	50687,9	13540,8
экспертизы субъектам Российской	по	Республика Дагестан		149	04	3	05	7351,4	7241,1	1934,4
Федерации специальным диагностическим		Республика Ингушетия		149	04	3	05	7351,4	7241,1	1934,4
оборудованием		Кабардино- Балкарская Республика		149	04	3	05	7351,4	7241,1	1934,4
		Карачаево- Черкесская Республика		149	04	3	05	7351,4	7241,1	1934,4
		Республика Северная Осетия Алания	-	149	04	3	05	7351,4	7241,1	1934,4
		Чеченская Республика		149	04	3	05	7351,4	7241,1	1934,4
		Ставропольский край		149	04	3	05	7351,4	7241,1	1934,4

Приложение № 20  
к государственной программе  
Российской Федерации  
"Доступная среда"  
(В редакции, введенной в действие  
с 1 января 2020 года  
[постановлением Правительства  
Российской Федерации  
от 28 декабря 2019 года № 1932.](#) -  
См. [предыдущую редакцию](#))

Приложение 20. Сведения о ресурсном обеспечении за счет средств федерального бюджета реализации мероприятий государственной программы Российской Федерации "Доступная среда" на территории Калининградской области

Наименование подпрограммы	Территория, субъект	Код бюджетной классификации						
		ГРБС	ГП	пГП	ОМ	2 года, предшествующих от		
						2015 год		
						план.	факт.	план.
<a href="#">Государственная программа</a>	Калининградская область	-	04	-	-	40229,4	253348,4	23462
<a href="#">Подпрограмма 1. Обеспечение условий доступности приоритетных объектов и услуг в приоритетных сферах жизнедеятельности инвалидов и других маломобильных групп населения</a>	Калининградская область	-	04	1	-	40229,4	38872,3	14636
Основное мероприятие 1.2.	Калининградская область	074	04	1	02	9026,1	9026,1	6065



Предоставление государственных	074	04	2	02	-	-	8825
гарантий инвалида	073	04	2	02	-	-	-
	149	04	2	02	-	207908	-
Мероприятие 2.2.1. Создание в субъектах Российской Федерации базовых профессиональных образовательных организаций, обеспечивающих поддержку региональных систем инклюзивного профессионального образования инвалидов	074	04	2	02	-	-	8825
Калининградская область	073	04	2	02	-	-	-
Мероприятие 2.2.2. Обеспечение инвалидов техническими средствами реабилитации, включая изготовление и ремонт протезно-ортопедических изделий	092	04	2	02	-	-	-
Калининградская область	149	04	2	02	-	207908	-
Основное мероприятие 2.6. Содействие реализации мероприятий субъектов Российской Федерации в сфере реабилитации и абилитации	149	04	2	06	-	-	-
Калининградская область							

инвалидов

Мероприятие 2.6.1.  
Реализация в  
субъектах  
Российской  
Федерации  
мероприятий,  
включенных в  
программы  
субъектов  
Российской  
Федерации,  
разработанные на  
основе типовой  
программы  
субъекта  
Российской  
Федерации по  
формированию  
системы  
комплексной  
реабилитации и  
абилитации  
инвалидов, в том  
числе детей-  
инвалидов

Калининградская  
область

149 04 2 06 - - -

Подпрограмма 3.  
Совершенствование  
государственной  
системы медико-  
социальной  
экспертизы

Калининградская  
область

- 04 1 - - 6568,1 -

Основное  
мероприятие 3.5.  
Укрепление  
материально-  
технической базы  
учреждений  
медико-социальной  
экспертизы

Калининградская  
область

149 04 3 05 - 6568,1 -

Мероприятие 3.5.1.  
Обеспечение  
учреждений  
главных бюро  
медико-  
социальной

Калининградская  
область

149 04 3 05 - 6568,1 -

экспертизы по  
 субъектам  
 Российской  
 Федерации  
 специальным  
 диагностическим  
 оборудованием

Приложение № 21  
 к государственной программе  
 Российской Федерации  
 "Доступная среда"  
 (В редакции, введенной в действие  
 с 1 января 2020 года  
[постановлением Правительства  
 Российской Федерации  
 от 28 декабря 2019 года № 1932.](#) -  
 См. [предыдущую редакцию](#))

Приложение 21. Сведения о ресурсном обеспечении за счет средств федерального бюджета реализации мероприятий государственной программы Российской Федерации "Доступная среда" на территории Арктической зоны Российской Федерации

Наименование подпрограммы  государственной программы, основного мероприятия, мероприятия	Территория (субъект)  Российской Федерации	Код бюджетной классификации				2 года, предшествующих отчетному		
		ГРБС	ГП	пГП	ОМ	2016 год		2017
						план.	факт.	план.
<a href="#">Государственная программа</a>	Арктическая зона	-	04	-	-	40535,1	305649,1	308231,5
	Мурманская область	-	04	-	-	23868,1	185920,5	192045,9
	Ненецкий автономный округ	-	04	-	-	4756,1	13373,8	16102,4



	Ямало- Ненецкий автономный округ	-	04	-	-	11910,9	106354,8	100083,2
<u>Подпрограмма 1. Обеспечение</u>	Арктическая зона	.	04	1	-	28392,7	27934,1	22987,9
<u>условий доступности приоритетных объектов и услуг в</u>	Мурманская область	-	04	1	-	19077,1	19077,1	14646,6
<u>приоритетных сферах</u>	Ненецкий автономный округ	-	04	1	-	4756,1	4756,1	6104,6
<u>жизнедеятельности</u>								
<u>инвалидов и других маломобильных групп населения</u>	Ямало- Ненецкий автономный округ	-	04	1	-	4559,5	4100,9	2236,7
Основное мероприятие 1.2.	Арктическая зона	149	04	1	02	28392,7	27934,1	22987,9
Содействие реализации мероприятий	Мурманская область	149	04	1	02	19077,1	19077,1	14646,6
субъектов Российской Федерации в сфере	Ненецкий автономный округ	149	04	1	02	4756,1	4756,1	6104,6
обеспечения доступности приоритетных объектов и услуг в приоритетных сферах	Ямало- Ненецкий автономный округ	149	04	1	02	4559,5	4100,9	2236,7
жизнедеятельности инвалидов и других маломобильных групп населения								
Мероприятие 1.2.1. Реализация	Арктическая зона	149	04	1	02	28392,7	27934,1	22987,9

мероприятий по обеспечению доступности	Мурманская область	149	04	1	02	19077,1	19077,1	14646,6
приоритетных объектов и услуг в приоритетных сферах жизнедеятельности инвалидов и других маломобильных групп населения	Ненецкий автономный округ	149	04	1	02	4756,1	4756,1	6104,6
	Ямало-Ненецкий автономный округ	149	04	1	02	4559,5	4100,9	2236,7
<a href="#">Подпрограмма 2. Совершенствование системы комплексной реабилитации и абилитации инвалидов</a>	Арктическая зона	-	04	2	-	2181	269288,5	283309,2
	Мурманская область	-	04	2	-	2181	165658	177399,3
	Ненецкий автономный округ	-	04	2	-	-	8617,7	9997,8
	Ямало-Ненецкий автономный округ	-	04	2	-	-	95012,8	95912,1
Основное мероприятие 2.2.	Арктическая зона	074	04	2	02	2181	2181	1040,6
Предоставление государственных гарантий инвалидам		073	04	2	02	-	-	-
		149	04	2	02	-	267107,5	282268,6
	Мурманская область	074	04	2	02	2181	2181	1040,6
		073	04	2	02	-	-	-
		149	04	2	02	-	163477	176358,7

	Ненецкий автономный	074	04	2	02	-	-	-
	округ	073	04	2	02	-	-	-
		149	04	2	02	-	8617,7	9997,8
	Ямало-Ненецкий автономный округ	074	04	2	02	-	-	-
		073	04	2	02	-	-	-
		149	04	2	02	-	95012,8	95912,1
Мероприятие 2.2.1. Создание в	Арктическая зона	074	04	2	02	2181	2181	1040,6
субъектах Российской Федерации базовых профессиональных образовательных организаций, обеспечивающих поддержку региональных систем инклюзивного профессионального образования инвалидов		073	04	2	02	-	-	-
	Мурманская область	074	04	2	02	2181	2181	1040,6
		073	04	2	02	-	-	-
	Ненецкий автономный округ	074	04	2	02	-	-	-
		073	04	2	02	-	-	-
	Ямало-Ненецкий автономный округ	074	04	2	02	-	-	-
		073	04	2	02	-	-	-
Мероприятие 2.2.2. Обеспечение	Арктическая зона	149	04	2	02	-	267107,5	282268,6
инвалидов	Мурманская	149	04	2	02	-	163477	176358,7

техническими средствами	область								
реабилитации, включая изготовление и	Ненецкий автономный округ	149	04	2	02	-	8617,7	9997,8	
ремонт протезно-ортопедических изделий	Ямало-Ненецкий автономный округ	149	04	2	02	-	95012,8	95912,1	
Основное мероприятие 2.6.	Арктическая зона	149	04	2	06	-	-	-	
Содействие реализации мероприятий	Мурманская область	149	04	2	06	-	-	-	
субъектов Российской Федерации в сфере	Ненецкий автономный округ	149	04	2	06	-	-	-	
реабилитации и абилитации инвалидов	Ямало-Ненецкий автономный округ	149	04	2	06	-	-	-	
Мероприятие 2.6.1. Реализация в	Арктическая зона	149	04	2	06	-	-	-	
субъектах Российской Федерации	Мурманская область	149	04	2	06	-	-	-	
мероприятий, включенных программы	Ненецкий автономный округ	149	04	2	06	-	-	-	
субъектов Российской Федерации, разработанные на основе типовой программы субъекта Российской Федерации	Ямало-Ненецкий автономный округ	149	04	2	06	-	-	-	по

формированию  
системы  
комплексной  
реабилитации и  
абилитации  
инвалидов, в том  
числе детей-  
инвалидов

Подпрограмма 3.  
Совершенствование

государственной  
системы медико-  
социальной

экспертизы

Основное  
мероприятие 3.5.

Укрепление  
материально-  
технической базы

учреждений  
медико-  
социальной  
экспертизы

Мероприятие 3.5.1.  
Обеспечение

учреждений  
главных бюро  
медико-

Арктическая зона	-	04	3	-	9961,4	8426,5	1934,4
Мурманская область	-	04	3	-	2610	1185,4	-
Ненецкий автономный округ	-	04	3	-	-	-	-
Ямало-Ненецкий автономный округ	-	04	3	-	7351,4	7241,1	1934,4
Арктическая зона	149	04	3	05	9961,4	8426,5	1934,4
Мурманская область	149	04	3	05	2610	1185,4	-
Ненецкий автономный округ	149	04	3	05	-	-	-
Ямало-Ненецкий автономный округ	149	04	3	05	7351,4	7241,1	1934,4
Арктическая зона	149	04	3	05	9961,4	8426,5	1934,4
Мурманская область	149	04	3	05	2610	1185,4	-

социальной

экспертизы субъектам Российской Федерации	по	Ненецкий автономный округ	149	04	3	05	-	-	-
Федерации специальным диагностическим оборудованием		Ямало-Ненецкий автономный округ	149	04	3	05	7351,4	7241,1	1934,4

Приложение № 22  
к государственной программе  
Российской Федерации  
"Доступная среда"  
(В редакции, введенной в действие  
с 1 января 2020 года  
[постановлением Правительства  
Российской Федерации  
от 28 декабря 2019 года № 1932.](#) -  
См. [предыдущую редакцию](#))

Приложение 22. Сведения о ресурсном обеспечении за счет средств федерального бюджета реализации мероприятий государственной программы Российской Федерации "Доступная среда" на территории Республики Крым

Наименование подпрограммы	Территория (субъект)	Код бюджетной классификации							
		ГРБС	ГП	пГП	ОМ	2 года, предшествующих отчетному году			
						2016 год		2017 год	
						план.	факт.	план.	факт.
<a href="#">Государственная программа</a>	Республика Крым	-	04	-	-	39790	334926,5	371570,1	3
<a href="#">Подпрограмма 1. Обеспечение условий доступности</a>	Республика Крым	-	04	1	-	39790	31651,8	24356,6	2

[приоритетных  
объектов и услуг  
в приоритетных  
сферах  
жизнедеятельности  
инвалидов и других  
маломобильных  
групп населения](#)

Основное  
мероприятие 1.2.  
Содействие  
реализации  
мероприятий  
субъектов  
Российской  
Федерации в сфере  
обеспечения  
доступности  
приоритетных  
объектов и услуг в  
приоритетных  
сферах  
жизнедеятельности  
инвалидов и других  
маломобильных  
групп населения

Республика Крым	149	04	1	02	39790	31651,8	24356,6	2
--------------------	-----	----	---	----	-------	---------	---------	---

Мероприятие 1.2.1.  
Реализация  
мероприятий по  
обеспечению  
доступности  
приоритетных  
объектов и услуг  
в приоритетных  
сферах  
жизнедеятельности  
инвалидов и других  
маломобильных  
групп населения

Республика Крым	149	04	1	02	39790	31651,8	24356,6	2
--------------------	-----	----	---	----	-------	---------	---------	---

[Подпрограмма 2.  
Совершенствование  
системы  
комплексной  
реабилитации и  
абилитации  
инвалидов](#)

Республика Крым	-	04	2	-	-	303274,7	345279,1	3
--------------------	---	----	---	---	---	----------	----------	---

Основное мероприятие 2.2.	Республика Крым	074	04	2	02	-	-	7600
Предоставление государственных гарантий инвалидам		073	04	2	02	-	-	-
		149	04	2	02	-	303274,7	337679,1 3
Мероприятие 2.2.1. Создание в субъектах Российской Федерации базовых профессиональных образовательных организаций, обеспечивающих поддержку региональных систем инклюзивного профессионального образования инвалидов	Республика Крым	074	04	2	02	-	-	7600
		073	04	2	02	-	-	-
Мероприятие 2.2.2. Обеспечение инвалидов техническими средствами реабилитации, включая изготовление и ремонт протезно-ортопедических изделий	Республика Крым	149	04	2	02	-	303274,7	337679,1 3
Основное мероприятие 2.6. Содействие реализации мероприятий субъектов Российской Федерации в сфере реабилитации и абилитации	Республика Крым	149	04	2	06	-	-	-



инвалидов

Мероприятие 2.6.1.  
Реализация в  
субъектах  
Российской  
Федерации  
мероприятий,  
включенных в  
программы  
субъектов  
Российской  
Федерации,  
разработанные на  
основе типовой  
программы  
субъекта  
Российской  
Федерации по  
формированию  
системы  
комплексной  
реабилитации и  
абилитации  
инвалидов, в том  
числе детей-  
инвалидов

Республика  
Крым

149 04 2 06 - - -

[Подпрограмма 3.  
Совершенствование  
государственной  
системы медико-  
социальной  
экспертизы](#)

Республика  
Крым

- 04 1 - - - 1934,4

Основное  
мероприятие 3.5.  
Укрепление  
материально-  
технической базы  
учреждений  
медико-  
социальной  
экспертизы

Республика  
Крым

149 04 3 05 - - 1934,4

Мероприятие 3.5.1.  
Обеспечение  
учреждений  
главных бюро  
медико-

Республика  
Крым

149 04 3 05 - - 1934,4

социальной  
экспертизы по  
субъектам  
Российской  
Федерации  
специальным  
диагностическим  
оборудованием

Приложение № 23  
к государственной программе  
Российской Федерации  
"Доступная среда"  
(В редакции, введенной в действие  
с 1 января 2020 года  
[постановлением Правительства  
Российской Федерации  
от 28 декабря 2019 года № 1932.](#) -  
См. [предыдущую редакцию](#))

Приложение 23. Сведения о ресурсном обеспечении за счет средств федерального бюджета реализации мероприятий государственной программы Российской Федерации "Доступная среда" на территории города Севастополя

Наименование подпрограммы	Территория (субъект)	Код бюджетной классификации						
		ГРБС	ГП	пГП	ОМ	2 года, предшествующих отчетному году		
						2016 год		2017
						план.	факт.	план.
<a href="#">Государственная программа</a>	г.Севастополь	-	04	-	-	12443,7	72872,4	101619,3
<a href="#">Подпрограмма 1. Обеспечение условий доступности приоритетных объектов и услуг в приоритетных</a>	г.Севастополь	-	04	1	-	12443,7	12026,5	16883,9

[сферах](#)  
[жизнедеятельности](#)  
[инвалидов](#) и  
[других](#)  
[маломобильных](#)  
[групп](#)  
[населения](#)

Основное мероприятие 1.2.  
 Содействие реализации мероприятий субъектов Российской Федерации в сфере обеспечения доступности приоритетных объектов и услуг в приоритетных сферах жизнедеятельности инвалидов и других маломобильных групп населения

г.Севастополь	149	04	1	02	12443,7	12026,5	16883,9
---------------	-----	----	---	----	---------	---------	---------

Мероприятие 1.2.1.  
 Реализация мероприятий по обеспечению доступности приоритетных объектов и услуг в приоритетных сферах жизнедеятельности инвалидов и других маломобильных групп населения

г.Севастополь	149	04	1	02	12443,7	12026,5	16883,9
---------------	-----	----	---	----	---------	---------	---------

[Подпрограмма 2.](#)  
[Совершенствование](#)  
[системы](#)  
[комплексной](#)  
[реабилитации](#) и  
[абилитации](#)  
[инвалидов](#)

г.Севастополь	-	04	2	-	-	60845,9	82801
---------------	---	----	---	---	---	---------	-------

Основное мероприятие 2.2.	г.Севастополь	074	04	2	02	-	-	4656,3
Предоставление государственных гарантий инвалидам		073	04	2	02	-	-	-
Мероприятие 2.2.1. Создание в субъектах Российской Федерации базовых профессиональных образовательных организаций, обеспечивающих поддержку региональных систем инклюзивного профессионального образования инвалидов	г.Севастополь	074	04	2	02	-	-	4656,3
Мероприятие 2.2.2. Обеспечение инвалидов техническими средствами реабилитации, включая изготовление и ремонт протезно-ортопедических изделий	г.Севастополь	073	04	2	02	-	-	-
Основное мероприятие 2.6. Содействие реализации мероприятий субъектов Российской Федерации в сфере реабилитации и абилитации	г.Севастополь	149	04	2	06	-	-	78144,7
							60845,9	78144,7

инвалидов

Мероприятие 2.6.1.  
Реализация в субъектах Российской Федерации мероприятий, включенных в программы субъектов Российской Федерации, разработанные на основе типовой программы субъекта Российской Федерации по формированию системы комплексной реабилитации и абилитации инвалидов, в том числе детей-инвалидов

г.Севастополь 149 04 2 06 - - -

Подпрограмма 3.  
Совершенствование государственной системы медико-социальной экспертизы

г.Севастополь - 04 1 - - - 1934,4

Основное мероприятие 3.5.  
Укрепление материально-технической базы учреждений медико-социальной экспертизы

г.Севастополь 149 04 3 05 - - 1934,4

Мероприятие 3.5.1.  
Обеспечение учреждений главных бюро медико-

г.Севастополь 149 04 3 05 - - 1934,4

социальной  
экспертизы по  
субъектам  
Российской  
Федерации  
специальным  
диагностическим  
оборудованием

Приложение № 24  
к государственной программе  
Российской Федерации  
"Доступная среда"  
(В редакции, введенной в действие  
с 1 января 2020 года  
[постановлением Правительства  
Российской Федерации  
от 28 декабря 2019 года № 1932.](#) -  
См. [предыдущую редакцию](#))

Приложение 24. Сведения о ресурсном обеспечении и прогнозной (справочной) оценке расходов федерального бюджета, бюджетов государственных внебюджетных фондов Российской Федерации, бюджетов субъектов Российской Федерации, территориальных государственных внебюджетных фондов, местных бюджетов, компаний с государственным участием и иных внебюджетных источников на реализацию мероприятий государственной программы Российской Федерации "Доступная среда" на территории Дальневосточного федерального округа

Территория, субъект	Источник финансирования					Ос
		2 года, предшествующих отчетному году				отч
		2016 год		2017 год		2
		план.	факт.	план.	факт.	план.
Дальневосточный федеральный округ	всего	460286,9	1592447,8	1749174,5	1713485,5	1380703

	в том числе:					
	федеральный бюджет	350745	1497384,6	1556062,8	1529406,1	1350185
	государственные внебюджетные фонды Российской Федерации	-	-	-	-	-
	бюджеты субъектов Российской Федерации	100827,9	82717	186102,5	176726,2	30518,4
	территориальные государственные внебюджетные фонды	-	-	-	-	-
	местные бюджеты	8714	8263,7	7009,2	7353,2	-
	средства компаний с государственным участием	-	-	-	-	-
	иные внебюджетные источники	-	-	-	-	-
Республика Саха (Якутия)	всего	89418,4	330558,6	424700,9	412385,5	333881,4
	в том числе:					
	федеральный бюджет	78132,5	319376,5	355724,8	351059,4	327072,4
	государственные внебюджетные фонды Российской Федерации	-	-	-	-	-

	бюджеты субъектов Российской Федерации	11285,9	11182,1	68976,1	61326,1	6809,0
	территориальные государственные внебюджетные фонды	-	-	-	-	-
	местные бюджеты	-	-	-	-	-
	средства компаний с государственным участием	-	-	-	-	-
	иные внебюджетные источники	-	-	-	-	-
Камчатский край	всего	34169,4	135513,1	149131,6	143747,6	113818,9
	в том числе:					
	федеральный бюджет	30221	130948,4	138807,8	134318,2	111319,9
	государственные внебюджетные фонды Российской Федерации	-	-	-	-	-
	территориальные государственные внебюджетные фонды	-	-	-	-	-
	бюджеты субъектов Российской Федерации	3660,7	4277	10323,8	9429,4	2499,2
	местные бюджеты	287,7	287,7	-	-	-



	средства компаний с государственным участием					
	иные внебюджетные источники	-	-	-	-	-
Приморский край	всего	73490,3	315719	359142,1	356616,3	279168,0
	в том числе:					
	федеральный бюджет	55744,5	298338,8	331094,8	328932,5	273221,0
	государственные внебюджетные фонды Российской Федерации	-	-	-	-	-
	бюджеты субъектов Российской Федерации	10082,7	10082,7	23209,3	23071,8	5947,0
	территориальные государственные внебюджетные фонды	-	-	-	-	-
	местные бюджеты	7663,1	7297,5	4838	4612	-
	средства компаний с государственным участием	-	-	-	-	-
	иные внебюджетные источники	-	-	-	-	-
Хабаровский край	всего	59772,2	325543,2	316378	314449,3	272939,0

	в том числе:					
	федеральный бюджет	56248,2	321835,2	300710,7	298781,6	271217,7
	государственные внебюджетные фонды Российской Федерации	-	-	-	-	-
	бюджеты субъектов Российской Федерации	3324	3508,1	15512,3	15512,7	17222,3
	территориальные государственные внебюджетные фонды	-	-	-	-	-
	местные бюджеты	200	199,9	155	155	-
	средства компаний с государственным участием	-	-	-	-	-
	иные внебюджетные источники	-	-	-	-	-
Амурская область	всего	46901,7	202390,3	182225,1	181146,2	183550,3
	в том числе:					
	государственные внебюджетные фонды Российской Федерации	-	-	-	-	-
	федеральный бюджет	43391,3	190714,8	173235,1	172156,2	181743,3

	бюджеты субъектов Российской Федерации	3510,4	7593	6973,8	6973,8	1806,5
	территориальные государственные внебюджетные фонды	-	-	-	-	-
	местные бюджеты	-	4082,5	2016,2	2016,2	-
	средства компаний с государственным участием	-	-	-	-	-
	иные внебюджетные источники	-	-	-	-	-
Магаданская область	всего	30450,9	58979,6	103506,1	94970,7	42276,7
	в том числе:					
	федеральный бюджет	25494	54109,7	93802,7	85388,1	41479,5
	государственные внебюджетные фонды Российской Федерации	-	-	-	-	-
	бюджеты субъектов Российской Федерации	4516,4	4514	9703,4	9012,6	797,2
	территориальные государственные внебюджетные фонды	-	-	-	-	-
	местные	440,5	355,9	-	570	-

	бюджеты						
	средства компаний с государственным участием	-	-	-	-	-	-
	иные внебюджетные источники	-	-	-	-	-	-
Сахалинская область	всего	83555,8	135651,3	145921,9	144537	99201,2	101388
	в том числе:						
	федеральный бюджет	20505,9	95489,1	96614,8	95233,8	88623,7	90811
	государственные внебюджетные фонды Российской Федерации	-	-	-	-	-	-
	бюджеты субъектов Российской Федерации	63049,9	40162,2	49307,1	49303,2	10577,5	10577
	территориальные государственные внебюджетные фонды	-	-	-	-	-	-
	местные бюджеты	-	-	-	-	-	-
	средства компаний с государственным участием	-	-	-	-	-	-
	иные внебюджетные источники	-	-	-	-	-	-

Еврейская автономная область	всего	21643,9	55229,7	48181,9	47371,9	41724,6	44294
	в том числе:						
	федеральный бюджет	20799,9	54385,7	46085,2	45275,3	41364,6	43934
	государственные внебюджетные фонды Российской Федерации	-	-	-	-	-	-
	бюджеты субъектов Российской Федерации	721,3	721,3	2096,7	2096,6	360	359,9
	территориальные государственные внебюджетные фонды	-	-	-	-	-	-
	местные бюджеты	122,7	122,7	-	-	-	-
	средства компаний с государственным участием	-	-	-	-	-	-
	иные внебюджетные источники	-	-	-	-	-	-
Чукотский автономный округ	всего	20884,3	32863	19986,9	18261	14142,4	17038
	в том числе:						
	федеральный бюджет	20207,7	32186,4	19986,9	18261	14142,4	17038
	государственные внебюджетные	-	-	-	-	-	-

	фонды Российской Федерации						
	бюджеты субъектов Российской Федерации	676,6	676,6	-	-	-	-
	территориальные государственные внебюджетные фонды	-	-	-	-	-	-
	местные бюджеты	-	-	-	-	-	-
	средства компаний с государственным участием	-	-	-	-	-	-
	иные внебюджетные источники	-	-	-	-	-	-
Республика Бурятия	всего	-	-	-	-	-	-
	в том числе:						
	федеральный бюджет	-	-	-	-	-	-
	государственные внебюджетные фонды Российской Федерации	-	-	-	-	-	-
	бюджеты субъектов Российской Федерации	-	-	-	-	-	-
	территориальные государственные внебюджетные	-	-	-	-	-	-

	фонды						
	местные бюджеты	-	-	-	-	-	-
	средства компаний с государственным участием	-	-	-	-	-	-
	иные внебюджетные источники	-	-	-	-	-	-
Забайкальский край	всего	-	-	-	-	-	-
	в том числе:						
	федеральный бюджет	-	-	-	-	-	-
	государственные внебюджетные фонды Российской Федерации	-	-	-	-	-	-
	бюджеты субъектов Российской Федерации	-	-	-	-	-	-
	территориальные государственные внебюджетные фонды	-	-	-	-	-	-
	местные бюджеты	-	-	-	-	-	-
	средства компаний с государственным участием	-	-	-	-	-	-
	иные внебюджетные	-	-	-	-	-	-

ИСТОЧНИКИ

Приложение № 25  
к государственной программе  
Российской Федерации  
"Доступная среда"

Приложение 25. Сведения о ресурсном обеспечении и прогнозной (справочной) оценке расходов федерального бюджета, бюджетов государственных внебюджетных фондов Российской Федерации, бюджетов субъектов Российской Федерации, территориальных государственных внебюджетных фондов, местных бюджетов, компаний с государственным участием и иных внебюджетных источников на реализацию мероприятий государственной программы Российской Федерации "Доступная среда" на территории Байкальского региона

Утратило силу с 1 января 2020 года - [постановление Правительства Российской Федерации от 28 декабря 2019 года № 1932](#). - См. [предыдущую редакцию](#)

Приложение № 26  
к государственной программе  
Российской Федерации  
"Доступная среда"  
(В редакции, введенной в действие  
с 1 января 2020 года  
[постановлением Правительства  
Российской Федерации  
от 28 декабря 2019 года № 1932](#). -  
См. [предыдущую редакцию](#))

Приложение 26. Сведения о ресурсном обеспечении и прогнозной (справочной) оценке расходов федерального бюджета, бюджетов государственных внебюджетных фондов Российской Федерации, бюджетов субъектов Российской Федерации, территориальных государственных внебюджетных фондов, местных бюджетов, компаний с государственным участием и иных внебюджетных источников на реализацию мероприятий государственной программы Российской Федерации "Доступная среда" на территории Северо-Кавказского федерального округа

Территория, субъект	Источник финансирования	Объем		
Российской Федерации		2 года, предшествующих отчетному году		отчет
		2016 год	2017 год	20



		план.	факт.	план.	факт.	план.
Северо-Кавказский	всего	373982,6	1393234,4	1757843,5	1725199,6	1738492,3
федеральный округ	в том числе:					
	федеральный бюджет	295457,3	1296299,2	1708315	1675615,4	1722545,6
	государственные внебюджетные фонды Российской Федерации	-	-	-	-	-
	бюджеты субъектов Российской Федерации	62739,1	82191,8	41052,5	41045	15946,7
	территориальные государственные внебюджетные фонды	-	-	-	-	-
	местные бюджеты	15786,2	14743,4	8476	8539,2	-
	средства компаний с государственным участием	-	-	-	-	-
	иные внебюджетные источники	-	-	-	-	-
Республика Дагестан	всего	32575,3	330365,8	309326,3	307997,9	366072,6
	в том числе:					
	федеральный бюджет	31199,8	328990,3	308139,9	306811,4	362646

	государственные внебюджетные фонды Российской Федерации	-	-	-	-	-
	бюджеты субъектов Российской Федерации	1375,5	1375,5	1186,4	1186,5	3426,6
	территориальные государственные внебюджетные фонды	-	-	-	-	-
	местные бюджеты	-	-	-	-	-
	средства компаний с государственным участием	-	-	-	-	-
	иные внебюджетные источники	-	-	-	-	-
Республика Ингушетия	всего	21565,5	139769,5	149969,6	148946,7	133405,9
	в том числе:					
	федеральный бюджет	20843	139700,5	148358,3	147335,4	132307
	государственные внебюджетные фонды Российской Федерации	-	-	-	-	-
	бюджеты субъектов Российской Федерации	722,5	69	1611,3	1611,3	1098,9

	территориальные государственные внебюджетные фонды	-	-	-	-	-
	местные бюджеты	-	-	-	-	-
	средства компаний с государственным участием	-	-	-	-	-
	иные внебюджетные источники	-	-	-	-	-
Кабардино- Балкарская	всего	50756,3	197093	195936,3	195180,2	165395,1
Республика	в том числе:					
	федеральный бюджет	31812,8	175683,4	177137,4	176313,9	164432,1
	государственные внебюджетные фонды Российской Федерации	-	-	-	-	-
	бюджеты субъектов Российской Федерации	17496,4	19962,5	18798,9	18798,1	963
	территориальные государственные внебюджетные фонды	-	-	-	-	-
	местные бюджеты	1447,1	1447,1	-	68,2	-
	средства компаний с государственным	-	-	-	-	-

	участием					
	иные внебюджетные источники	-	-	-	-	-
Карачаево- Черкесская	всего	34752,5	116682,9	120373,2	119071	105974,2
Республика	в том числе:					
	федеральный бюджет	26234,2	112708,3	116356,1	115060,6	104967,8
	государственные внебюджетные фонды Российской Федерации	-	-	-	-	-
	бюджеты субъектов Российской Федерации	8325,4	3781,7	3967,1	3960,4	1006,4
	территориальные государственные внебюджетные фонды	-	-	-	-	-
	местные бюджеты	192,9	192,9	50	50	-
	средства компаний с государственным участием	-	-	-	-	-
	иные внебюджетные источники	-	-	-	-	-
Республика Северная	всего	54425	147709,6	129447,7	128633,8	98431,4
Осетия Алания	- в том числе:					

	федеральный бюджет	37204	131513,6	116021,8	115212,9	97677,5
	государственные внебюджетные фонды Российской Федерации	-	-	-	-	-
	бюджеты субъектов Российской Федерации	10721	10720,9	4999,9	4999,9	753,9
	территориальные государственные внебюджетные фонды	-	-	-	-	-
	местные бюджеты	6500	5475,1	8426	8421	-
	средства компаний с государственным участием	-	-	-	-	-
	иные внебюджетные источники	-	-	-	-	-
Чеченская Республика	всего	89331,7	310361,2	250040,7	249231,2	320204,5
	в том числе:					
	федеральный бюджет	82589,4	281435	248086,5	247277	313367
	государственные внебюджетные фонды Российской Федерации	-	-	-	-	-
	бюджеты субъектов Российской Федерации	6742,3	28926,2	1954,2	1954,2	6837,5

	Федерации					
	территориальные государственные внебюджетные фонды	-	-	-	-	-
	местные бюджеты	-	-	-	-	-
	средства компаний с государственным участием	-	-	-	-	-
	иные внебюджетные источники	-	-	-	-	-
Ставропольский край	всего	90576,3	151252,2	602749,4	576138,7	549008,6
	в том числе:					
	федеральный бюджет	65574,1	126267,9	594214,8	567604,1	547148,2
	государственные внебюджетные фонды Российской Федерации	-	-	-	-	-
	бюджеты субъектов Российской Федерации	17356	17356	8534,6	8534,6	1860,4
	территориальные государственные внебюджетные фонды	-	-	-	-	-
	местные бюджеты	7646,2	7628,3	-	-	-

средства компаний с государственным участием	-	-	-	-	-
иные внебюджетные источники	-	-	-	-	-

Приложение № 27  
к государственной программе  
Российской Федерации  
"Доступная среда"  
(В редакции, введенной в действие  
с 1 января 2020 года  
[постановлением Правительства  
Российской Федерации  
от 28 декабря 2019 года № 1932.](#) -  
См. [предыдущую редакцию](#))

Приложение 27. Сведения о ресурсном обеспечении и прогнозной (справочной) оценке расходов федерального бюджета, бюджетов государственных внебюджетных фондов Российской Федерации, бюджетов субъектов Российской Федерации, территориальных государственных внебюджетных фондов, местных бюджетов, компаний с государственным участием и иных внебюджетных источников на реализацию мероприятий государственной программы Российской Федерации "Доступная среда" на территории Калининградской области

Территория, субъект Российской Федерации	Источник финансирования	Объем бюджетных ассигнований					
		2 года, предшествующих отчетному году				отчетный год	
		2016 год		2017 год		2018 год	
		план.	факт.	план.	факт.	план.	факт.
Калининградская область	всего	57999,8	239257,6	252208,2	244049,8	232612,3	110000,0

в том числе:

федеральный бюджет	23462,3	211339,9	224826,1	223792,3	229733,2	9
государственные внебюджетные фонды Российской Федерации	-	-	-	-	-	
бюджеты субъектов Российской Федерации	33712,9	27093,1	27382,1	20257,5	2879,1	3
территориальные государственные внебюджетные фонды	-	-	-	-	-	
местные бюджеты	824,6	824,6	-	-	-	
средства компаний с государственным участием	-	-	-	-	-	
иные внебюджетные источники	-	-	-	-	-	

Приложение № 28  
к государственной программе  
Российской Федерации  
"Доступная среда"  
(В редакции, введенной в действие  
с 1 января 2020 года  
[постановлением Правительства  
Российской Федерации  
от 28 декабря 2019 года № 1932.](#) -  
См. [предыдущую редакцию](#))

Приложение 28. Сведения о ресурсном обеспечении и прогнозной (справочной) оценке расходов федерального бюджета, бюджетов государственных внебюджетных фондов Российской Федерации, бюджетов субъектов Российской Федерации, территориальных государственных внебюджетных фондов, местных бюджетов, компаний с государственным участием и иных внебюджетных источников на реализацию мероприятий государственной программы Российской Федерации "Доступная среда" на территории Арктической зоны Российской Федерации



Территория, субъект	Источник финансирования	Объем бюдж					
		2 года, предшествующих отчетному году				отчетный год	
		2016 год		2017 год		2018 год	
		план.	факт.	план.	факт.	план.	факт.
Арктическая зона	всего	70931,1	348722,7	351464,3	350256,4	278933,7	29066
	в том числе:						
	федеральный бюджет	40535,1	305649,1	308188,3	306987,7	271858,1	28359
	государственные внебюджетные фонды Российской Федерации	-	-	-	-	-	-
	бюджеты субъектов Российской Федерации	21136	34604,3	43276	43268,7	7075,6	7075,
	местные бюджеты	9260	8469,3	-	-	-	-
	средства компаний с государственным участием	-	-	-	-	-	-
	иные внебюджетные источники	-	-	-	-	-	-

Мурманская область	всего	49841,7	211103,4	206034,4	206029,6	172161,6	177530,0
	в том числе:						
	федеральный бюджет	23868,1	185920,5	192045,9	192041,2	168416,3	173790,0
	государственные внебюджетные фонды Российской Федерации	-	-	-	-	-	-
	бюджеты субъектов Российской Федерации	16713,6	16713,6	13988,5	13988,4	3745,3	3745,0
	местные бюджеты	9260	8469,3	-	-	-	-
	средства компаний с государственным участием	-	-	-	-	-	-
	иные внебюджетные источники	-	-	-	-	-	-
Ненецкий автономный округ	всего	7141,9	15759,6	25259,4	24814,1	10300,5	12368,0
	в том числе:						
	федеральный бюджет	4756,1	13373,8	16102,4	15657,2	9287,9	11355,0
	государственные внебюджетные фонды Российской Федерации	-	-	-	-	-	-
бюджеты субъектов	2385,8	2385,8	9157	9156,9	1012,6	1012,0	

	Российской Федерации						
	местные бюджеты	-	-	-	-	-	-
	средства компаний с государственным участием	-	-	-	-	-	-
	иные внебюджетные источники	-	-	-	-	-	-
Ямало-Ненецкий автономный округ	всего	13947,5	121859,7	120170,6	119412,7	96471,6	100760,0
	в том числе:						
	федеральный бюджет	11910,9	106354,8	100040	99289,3	94153,9	98445,0
	государственные внебюджетные фонды Российской Федерации	-	-	-	-	-	-
	бюджеты субъектов Российской Федерации	2036,6	15504,9	20130,6	20123,4	2317,7	2317,0
	местные бюджеты	-	-	-	-	-	-
	средства компаний с государственным участием	-	-	-	-	-	-
	иные внебюджетные источники	-	-	-	-	-	-

Приложение № 29  
к государственной программе  
Российской Федерации  
"Доступная среда"  
(В редакции, введенной в действие  
с 1 января 2020 года  
[постановлением Правительства  
Российской Федерации  
от 28 декабря 2019 года № 1932.](#) -  
См. [предыдущую редакцию](#))

Приложение 29. Сведения о ресурсном обеспечении и прогнозной (справочной) оценке расходов федерального бюджета, бюджетов государственных внебюджетных фондов Российской Федерации, бюджетов субъектов Российской Федерации, территориальных государственных внебюджетных фондов, местных бюджетов, компаний с государственным участием и иных внебюджетных источников на реализацию мероприятий государственной программы Российской Федерации "Доступная среда" на территории Республики Крым

Территория, субъект	Источник финансирования	Объем бюджетных ассигнований					
		2 года, предшествующих отчетному году				отчетный год	
		2016 год		2017 год		2018 год	
		план.	факт.	план.	факт.	план.	факт.
Российской Федерации	всего	61620,6	351127,5	371970,1	359389,9	355016,2	356117,5
	в том числе:						
	федеральный бюджет	39790	334926,5	371570,1	358989,9	354513,8	355625,5
	государственные внебюджетные фонды Российской Федерации	-	-	-	-	-	-
Республика Крым							

бюджеты субъектов Российской Федерации	21830,6	16201	400	400	502,4	492,2
местные бюджеты	-	-	-	-	-	-
средства компаний с государственным участием	-	-	-	-	-	-
иные внебюджетные источники	-	-	-	-	-	-

Приложение № 30  
к государственной программе  
Российской Федерации  
"Доступная среда"  
(В редакции, введенной в действие  
с 1 января 2020 года  
[постановлением Правительства  
Российской Федерации  
от 28 декабря 2019 года № 1932.](#) -  
См. [предыдущую редакцию](#))

Приложение 30. Сведения о ресурсном обеспечении и прогнозной (справочной) оценке расходов федерального бюджета, бюджетов государственных внебюджетных фондов Российской Федерации, бюджетов субъектов Российской Федерации, территориальных государственных внебюджетных фондов, местных бюджетов, компаний с государственным участием и иных внебюджетных источников на реализацию мероприятий государственной программы Российской Федерации "Доступная среда" на территории города Севастополя

Территория, субъект	Источник финансирования	Объем бюджетных ассигнований		
		2 года, предшествующих отчетному году	отчетный год	
Российской Федерации		2016 год	2017 год	2018 год

		план.	факт.	план.	факт.	план.	факт.
Город Севастополь	всего	13098,6	73491,2	101619,3	96124,6	90491,7	89435,2
	в том числе:						
	федеральный бюджет	12443,7	72872,4	101619,3	96124,6	90296,7	89244,9
	государственные внебюджетные фонды Российской Федерации	-	-	-	-	-	-
	бюджеты субъектов Российской Федерации	654,9	618,8	-	-	195	190,3
	местные бюджеты	-	-	-	-	-	-
	средства компаний с государственным участием	-	-	-	-	-	-
	иные внебюджетные источники	-	-	-	-	-	-